

# H. AYUNTAMIENTO MUNICIPAL CONSTITUCIONAL DE MALINALTEPEC, GUERRERO.

2021-2024



Gobierno Municipal



## Integración y presentación de la Cuenta Pública del ejercicio fiscal 2022.

- ▶ **4.7.1.** Estado Analítico de Ingresos, del que se derive la presentación en su clasificación económica por rubro de ingresos y por fuente de financiamiento, **formato IP-1.**







AYUNTAMIENTO MUNICIPAL CONSTITUCIONAL DE MALINALTEPEC, GRO.  
TESORERIA MUNICIPAL  
CONSOLIDADO



ESTADO ANALÍTICO DE INGRESOS  
DEL 1 DE ENERO AL 31 DE DICIEMBRE DE 2022

Rubro de ingresos	Ingreso					Diferencia
	Estimado	Ampliaciones y reducciones	Modificado	Devengado	Recaudado	
Impuestos	50,000.00	-40,639.25	9,360.75	9,360.75	9,360.75	-40,639.25
Impuestos sobre los ingresos	0.00	0.00	0.00	0.00	0.00	0.00
Impuestos sobre el patrimonio	11,000.00	-3,453.25	7,546.75	7,546.75	7,546.75	-3,453.25
INGRESOS PROPIOS	11,000.00	-3,453.25	7,546.75	7,546.75	7,546.75	-3,453.25
IMPUESTOS	11,000.00	-3,453.25	7,546.75	7,546.75	7,546.75	-3,453.25
IMPUESTO PREDIAL	11,000.00	-3,453.25	7,546.75	7,546.75	7,546.75	-3,453.25
PREDIOS URBANOS SUB-URBANOS Y RUSTICOS EDIFICADOS	10,000.00	-2,453.25	7,546.75	7,546.75	7,546.75	-2,453.25
URBANOS EDIFICADOS DESTINADOS A CASA HABITACION	10,000.00	-2,453.25	7,546.75	7,546.75	7,546.75	-2,453.25
IMPUESTOS SOBRE ADQUISICIONES DE INMUEBLES	1,000.00	-1,000.00	0.00	0.00	0.00	-1,000.00
SOBRE ADQUISICION DE INMUEBLES	1,000.00	-1,000.00	0.00	0.00	0.00	-1,000.00
Impuestos sobre la producción, el consumo y las transacciones	0.00	0.00	0.00	0.00	0.00	0.00
Impuestos al comercio exterior	0.00	0.00	0.00	0.00	0.00	0.00
Impuestos sobre Nóminas y Asimilables	0.00	0.00	0.00	0.00	0.00	0.00
Impuestos Ecológicos	0.00	0.00	0.00	0.00	0.00	0.00
Accesorios de Impuestos	0.00	0.00	0.00	0.00	0.00	0.00
Otros Impuestos	39,000.00	-37,186.00	1,814.00	1,814.00	1,814.00	-37,186.00
INGRESOS PROPIOS	39,000.00	-37,186.00	1,814.00	1,814.00	1,814.00	-37,186.00
IMPUESTOS	39,000.00	-37,186.00	1,814.00	1,814.00	1,814.00	-37,186.00
OTROS IMPUESTOS	39,000.00	-37,186.00	1,814.00	1,814.00	1,814.00	-37,186.00
APLICADOS A IMPUESTO PREDIAL Y DERECHOS POR SERVICIOS CATASTRALES	3,000.00	-1,186.00	1,814.00	1,814.00	1,814.00	-1,186.00
15 % PRO-EDUCACION Y ASISTENCIA SOCIAL	1,500.00	-593.00	907.00	907.00	907.00	-593.00
15 % PRO-CAMINOS	1,500.00	-593.00	907.00	907.00	907.00	-593.00
APLICADOS A DERECHOS POR SERV DE TRANSITO	36,000.00	0.00	0.00	0.00	0.00	-36,000.00
15% PRO-EDUCACION Y ASISTENCIA SOCIAL	18,000.00	0.00	0.00	0.00	0.00	-18,000.00
15% PRO-RECUPERACION EQUILIBRIO ECOLOGICO	18,000.00	0.00	0.00	0.00	0.00	-18,000.00
Impuestos no comprendidos en las fracciones de la Ley de Ingresos causadas en ejercicios fiscales anteriores pendientes de liquidación o pago	0.00	0.00	0.00	0.00	0.00	0.00
Cuotas y Aportaciones de seguridad social	0.00	0.00	0.00	0.00	0.00	0.00
Aportaciones para Fondos de Vivienda	0.00	0.00	0.00	0.00	0.00	0.00
Cuotas para el Seguro Social	0.00	0.00	0.00	0.00	0.00	0.00
Cuotas de Ahorro para el Retiro	0.00	0.00	0.00	0.00	0.00	0.00
Otras Cuotas y Aportaciones para la Seguridad Social	0.00	0.00	0.00	0.00	0.00	0.00
Accesorios de Cuotas y Aportaciones de Seguridad Social	0.00	0.00	0.00	0.00	0.00	0.00
Contribuciones de mejoras	0.00	0.00	0.00	0.00	0.00	0.00
Contribución de mejoras por Obras Públicas	0.00	0.00	0.00	0.00	0.00	0.00
Contribuciones de Mejoras no comprendidas en las fracciones de la Ley de Ingresos causadas en ejercicios fiscales anteriores pendientes de liquidación o pago	0.00	0.00	0.00	0.00	0.00	0.00
Derechos	187,000.00	-177,456.50	9,543.50	9,543.50	9,543.50	-177,456.50
Derechos por el uso, goce, aprovechamiento o explotación de bienes de dominio público	10,000.00	-456.50	9,543.50	9,543.50	9,543.50	-456.50
INGRESOS PROPIOS	10,000.00	-456.50	9,543.50	9,543.50	9,543.50	-456.50
DERECHOS POR EL USO, GOCE, APROVECHAMIENTO O	10,000.00	-456.50	9,543.50	9,543.50	9,543.50	-456.50



00003




AYUNTAMIENTO MUNICIPAL CONSTITUCIONAL DE MALINALTEPEC, GRO.  
TESORERIA MUNICIPAL  
CONSOLIDADO




ESTADO ANALÍTICO DE INGRESOS  
DEL 1 DE ENERO AL 31 DE DICIEMBRE DE 2022

Rubro de ingresos	Ingreso					Diferencia
	Estimado	Ampliaciones y reducciones	Modificado	Devengado	Recaudado	
EXPLOTACION DE BIENES DE DOMINIO PUBLICO						
DERECHOS POR EL USO, GOCE, APROVECHAMIENTO O EXPLOTACION DE BIENES DE DOMINIO PUBLICO	10,000.00	-456.50	9,543.50	9,543.50	9,543.50	-456.50
SERVICIO DE AGUA POTABLE, DRENAJE, ALCANTARILLADO Y SANEAMIENTO	10,000.00	-456.50	9,543.50	9,543.50	9,543.50	-456.50
SERVICIO DE AGUA POTABLE TARIFA TIPO:(DO) DOMESTICA	10,000.00	-456.50	9,543.50	9,543.50	9,543.50	-456.50
(Partida derogada 20180611) Derechos a los hidrocarburos	0.00	0.00	0.00	0.00	0.00	0.00
Derechos por prestación de servicios	177,000.00	-177,000.00	0.00	0.00	0.00	-177,000.00
INGRESOS PROPIOS	177,000.00	-177,000.00	0.00	0.00	0.00	-177,000.00
DERECHOS POR PRESTACION DE SERVICIOS	177,000.00	-177,000.00	0.00	0.00	0.00	-177,000.00
DERECHOS POR PRESTACION DE SERVICIOS	177,000.00	-177,000.00	0.00	0.00	0.00	-177,000.00
LICENCIAS PERMISOS DE CIRCULACION Y REPOSICION DE DOCUMENTOS DE TRANSITO	97,000.00	-97,000.00	0.00	0.00	0.00	-97,000.00
LICENCIAS PARA MANEJAR	97,000.00	-97,000.00	0.00	0.00	0.00	-97,000.00
LICENCIA PARA MANEJAR, CHOFER 5 AÑOS	77,000.00	-77,000.00	0.00	0.00	0.00	-77,000.00
LICENCIA PARA MANEJAR, CHOFER 3 AÑOS	20,000.00	-20,000.00	0.00	0.00	0.00	-20,000.00
REGISTRO CIVIL	80,000.00	-80,000.00	0.00	0.00	0.00	-80,000.00
POR ADMINISTRACION DEL REGISTRO CIVIL	80,000.00	-80,000.00	0.00	0.00	0.00	-80,000.00
REGISTROS DE NACIMIENTO, MATRIMONIO Y OTROS DEL MUNICIPIO DE MALINALTEPEC GRO	80,000.00	-80,000.00	0.00	0.00	0.00	-80,000.00
REGISTROS						
Otros Derechos	0.00	0.00	0.00	0.00	0.00	0.00
Accesorios de Derechos	0.00	0.00	0.00	0.00	0.00	0.00
Derechos no comprendidos en las fracciones de la Ley de Ingresos	0.00	0.00	0.00	0.00	0.00	0.00
Ingresos causadas en ejercicios fiscales anteriores pendientes de liquidación o pago						
Productos						
Productos						
INGRESOS PROPIOS						
PRODUCTOS						
PRODUCTOS DE TIPO CORRIENTE EXCEPTO LOS CAUSADOS EN EJERCICIOS FISCALES ANTERIORES						
PRODUCTOS FINANCIEROS						
GASTO CORRIENTE						
INTERESES POR PRODUCTOS FINANCIEROS						
GASTO CORRIENTE						
PRODUCTOS						
PRODUCTOS DE TIPO CORRIENTE EXCEPTO LOS CAUSADOS EN EJERCICIOS FISCALES ANTERIORES						
PRODUCTOS FINANCIEROS						
INTERESES POR PRODUCTOS FINANCIEROS						
INGRESOS PROPIOS						
PRODUCTOS						
PRODUCTOS DE TIPO CORRIENTE EXCEPTO LOS CAUSADOS EN EJERCICIOS FISCALES ANTERIORES						
VENTA DE FORMAS IMPRESAS POR JUEGO Y FORMAS DE REGISTRO CIVIL	20,000.00	-20,000.00	0.00	0.00	0.00	-20,000.00




SINDICATURA

GOBIERNO MPAL  
2021 2024




PRESIDENCIA

GOBIERNO MPAL  
2021 2024




GOBIERNO MPAL  
2021 2024



GOBIERNO MPAL  
2021 2024

70





AYUNTAMIENTO MUNICIPAL CONSTITUCIONAL DE MALINALTEPEC, GRO.  
TESORERIA MUNICIPAL  
CONSOLIDADO



ESTADO ANALÍTICO DE INGRESOS  
DEL 1 DE ENERO AL 31 DE DICIEMBRE DE 2022

Rubro de ingresos	Ingreso					Diferencia
	Estimado	Ampliaciones y reducciones	Modificado	Devengado	Recaudado	
FORMAS DEL REGISTRO CIVIL	20,000.00	-20,000.00	0.00	0.00	0.00	-20,000.00
FAEISM	0.00	36.90	36.90	36.90	36.90	36.90
PRODUCTOS DE TIPO CORRIENTE EXCEPTO LOS CAUSADOS EN EJERCICIOS FISCALES ANTERIORES	0.00	36.90	36.90	36.90	36.90	36.90
PRODUCTOS FINANCIEROS.	0.00	36.90	36.90	36.90	36.90	36.90
FONDO DE APORTACIONES ESTATALES PARA LA INFRAESTRUCTURA SOCIAL MUNICIPAL (FAEISM)	0.00	36.90	36.90	36.90	36.90	36.90
INTERESES POR PRODUCTOS FINANCIEROS	0.00	36.90	36.90	36.90	36.90	36.90
FONDO DE APORTACIONES PARA EL FORTALECIMIENTO DE LOS MUNICIPIOS Y DE LAS DEMARCACIONES TERRITORIALES DEL DISTRITO FEDERAL (FORFOMUNDF)	0.00	54.85	54.85	54.85	54.85	54.85
PRODUCTOS	0.00	54.85	54.85	54.85	54.85	54.85
PRODUCTOS DE TIPO CORRIENTE EXCEPTO LOS CAUSADOS EN EJERCICIOS FISCALES ANTERIORES	0.00	54.85	54.85	54.85	54.85	54.85
FONDO DE APORTACIONES PARA EL FORTALECIMIENTO DE LOS MUNICIPIOS	0.00	54.85	54.85	54.85	54.85	54.85
INTERESES POR PRODUCTOS FINANCIEROS	0.00	54.85	54.85	54.85	54.85	54.85
FONDO DE APORTACIONES PARA LA INFRAESTRUCTURA SOCIAL MUNICIPAL (FAISM)	0.00	24,868.56	24,868.56	24,868.56	24,868.56	24,868.56
PRODUCTOS	0.00	24,868.56	24,868.56	24,868.56	24,868.56	24,868.56
PRODUCTOS DE TIPO CORRIENTE EXCEPTO LOS CAUSADOS EN EJERCICIOS FISCALES ANTERIORES	0.00	24,868.56	24,868.56	24,868.56	24,868.56	24,868.56
INTERESES POR PRODUCTOS FINANCIEROS	0.00	24,868.56	24,868.56	24,868.56	24,868.56	24,868.56
INTERESES POR PRODUCTOS FINANCIEROS	0.00	24,868.56	24,868.56	24,868.56	24,868.56	24,868.56
(Partida derogada 20180611) Productos de capital	0.00	0.00	0.00	0.00	0.00	0.00
Productos no comprendidos en las fracciones de la Ley de Ingresos causadas en ejercicios fiscales anteriores pendientes de liquidación o pago	0.00	0.00	0.00	0.00	0.00	0.00
Aprovechamientos	0.00	131,319.11	131,319.11	131,319.11	131,319.11	131,319.11
Aprovechamientos	0.00	131,319.11	131,319.11	131,319.11	131,319.11	131,319.11
GASTO CORRIENTE	0.00	131,200.00	131,200.00	131,200.00	131,200.00	131,200.00
APROVECHAMIENTOS	0.00	131,200.00	131,200.00	131,200.00	131,200.00	131,200.00
APROVECHAMIENTOS DE TIPO CORRIENTE	0.00	131,200.00	131,200.00	131,200.00	131,200.00	131,200.00
OTROS INGRESOS	0.00	131,200.00	131,200.00	131,200.00	131,200.00	131,200.00
GASTO CORRIENTE	0.00	119.11	119.11	119.11	119.11	119.11
APROVECHAMIENTOS	0.00	119.11	119.11	119.11	119.11	119.11
APROVECHAMIENTOS DE TIPO CORRIENTE	0.00	119.11	119.11	119.11	119.11	119.11
OTROS INGRESOS	0.00	119.11	119.11	119.11	119.11	119.11
Aprovechamientos Patrimoniales	0.00	0.00	0.00	0.00	0.00	0.00
Accesorios de Aprovechamientos	0.00	0.00	0.00	0.00	0.00	0.00
Aprovechamientos no comprendidos en las fracciones de la Ley de Ingresos causadas en ejercicios fiscales anteriores pendientes de liquidación o pago	0.00	0.00	0.00	0.00	0.00	0.00
Ingresos por Venta de Bienes, Prestación de Servicios y Otros Ingresos	0.00	0.00	0.00	0.00	0.00	0.00
Ingresos por Venta de Bienes y Prestación de Servicios de Instituciones Públicas de Seguridad	0.00	0.00	0.00	0.00	0.00	0.00

05




AYUNTAMIENTO MUNICIPAL CONSTITUCIONAL DE MALINALTEPEC, GRO.  
TESORERIA MUNICIPAL  
CONSOLIDADO



ESTADO ANALÍTICO DE INGRESOS  
DEL 1 DE ENERO AL 31 DE DICIEMBRE DE 2022

Rubro de ingresos	Ingreso					Diferencia
	Estimado	Ampliaciones y reducciones	Modificado	Devengado	Recaudado	
Socia						
Ingresos por Venta de Bienes y Prestación de Servicios de Empresas Productivas del Estado	0.00	0.00	0.00	0.00	0.00	0.00
Ingresos por Venta de Bienes y Prestación de Servicios de Entidades Paraestatales y Fideicomisos No Empresariales Financieros	0.00	0.00	0.00	0.00	0.00	0.00
Ingresos por Venta de Bienes y Prestación de Servicios de Entidades Paraestatales Empresariales No Financieras con Participación Estatal Mayoritaria	0.00	0.00	0.00	0.00	0.00	0.00
Ingresos por Venta de Bienes y Prestación de Servicios de Entidades Paraestatales Empresariales Financieras Monetarias con Participación Estatal Mayoritaria	0.00	0.00	0.00	0.00	0.00	0.00
Ingresos por Venta de Bienes y Prestación de Servicios de Entidades Paraestatales Empresariales No Monetarias con Participación Estatal Mayoritaria	0.00	0.00	0.00	0.00	0.00	0.00
Ingresos por Venta de Bienes y Prestación de Servicios de Fideicomisos Financieros Públicos con Participación Estatal Mayoritaria	0.00	0.00	0.00	0.00	0.00	0.00
Ingresos por Venta de Bienes y Prestación de Servicios de los Poderes Legislativo y Judicial, y de los Órganos Autónomos Otros Ingresos	0.00	0.00	0.00	0.00	0.00	0.00
Participaciones, Aportaciones, Convenios, Incentivos Derivados de la Colaboración Fiscal y Fondos Distintos de Aportaciones	231,867,348.86	3,212,787.14	235,080,136.00	235,080,136.00	235,080,136.00	3,212,787.14
Participaciones	29,959,415.24	3,408,650.10	33,368,065.34	33,368,065.34	33,368,065.34	3,408,650.10
GASTO CORRIENTE	29,959,415.24	3,408,650.10	33,368,065.34	33,368,065.34	33,368,065.34	3,408,650.10
PARTICIPACIONES APORTACIONES Y CONVENIOS	29,959,415.24	3,408,650.10	33,368,065.34	33,368,065.34	33,368,065.34	3,408,650.10
PARTICIPACIONES	29,959,415.24	3,408,650.10	33,368,065.34	33,368,065.34	33,368,065.34	3,408,650.10
LAS PROV. DEL FONDO GRAL. DE PARTICIPACIONES	29,959,415.24	3,408,650.10	33,368,065.34	33,368,065.34	33,368,065.34	3,408,650.10
FONDO COMUN O GENERAL	24,382,844.00	-560,569.02	23,822,274.98	23,822,274.98	23,822,274.98	-560,569.02
FONDO DE FOMENTO MUNICIPAL	4,246,781.54	-222,139.97	4,024,641.57	4,024,641.57	4,024,641.57	-222,139.97
FONDO PARA LA INFRAESTRUCTURA A MUNICIPIOS (FAIM)	1,329,789.70	-371,340.21	958,449.49	958,449.49	958,449.49	-371,340.21
FONDO DE FISCALIZACION	0.00	433,161.43	433,161.43	433,161.43	433,161.43	433,161.43
FONDO DE ESTABILIZACION DE LOS INGRESOS	0.00	0.00	0.00	0.00	0.00	0.00
FONDO DE COMPENSACION DEL IMPUESTO SOBRE RENTA AUTOMOVILES NUEVOS ISAN.	0.00	5,634.80	5,634.80	5,634.80	5,634.80	5,634.80
FONDO DEL IMPUESTO ESPECIAL SOBRE PRODUCCION Y SERVICIOS IEPS.	0.00	345,898.57	345,898.57	345,898.57	345,898.57	345,898.57
FONDO DE RECAUDACION DEL IMPUESTO SOBRE LA RENTA QUE EFECTIVAMENTE SE ENTERO A LA FEDERACION	0.00	3,778,004.50	3,778,004.50	3,778,004.50	3,778,004.50	3,778,004.50
Aportaciones	139,541,163.00	213,376.12	139,754,539.12	139,754,539.12	139,754,539.12	213,376.12
FONDO DE APORTACIONES PARA LA INFRAESTRUCTURA SOCIAL MUNICIPAL (FAISM)	117,660,484.00	0.00	117,660,484.00	117,660,484.00	117,660,484.00	0.00
PARTICIPACIONES APORTACIONES Y CONVENIOS	117,660,484.00	0.00	117,660,484.00	117,660,484.00	117,660,484.00	0.00
FONDOS DE APORTACIONES FEDERALES	117,660,484.00	0.00	117,660,484.00	117,660,484.00	117,660,484.00	0.00
FONDO DE APORTACIONES PARA LA INFRAESTRUCTURA SOCIAL MUNICIPAL	117,660,484.00	0.00	117,660,484.00	117,660,484.00	117,660,484.00	0.00
FONDO DE APORTACIONES PARA LA INFRAESTRUCTURA SOCIAL MUNICIPAL	117,660,484.00	0.00	117,660,484.00	117,660,484.00	117,660,484.00	0.00



00  
00



AYUNTAMIENTO MUNICIPAL CONSTITUCIONAL DE MALINALTEPEC, GRO.  
TESORERIA MUNICIPAL  
CONSOLIDADO



ESTADO ANALÍTICO DE INGRESOS  
DEL 1 DE ENERO AL 31 DE DICIEMBRE DE 2022

Rubro de ingresos	Ingreso					Diferencia
	Estimado	Ampliaciones y reducciones	Modificado	Devengado	Recaudado	
SOCIAL MUNICIPAL (FAISM)						
FONDO DE APORTACIONES PARA EL FORTALECIMIENTO DE LOS MUNICIPIOS Y DE LAS DEMARCACIONES TERRITORIALES DEL DISTRITO FEDERAL (FORTAMUN-DF)	21,880,679.00	213,376.12	22,094,055.12	22,094,055.12	22,094,055.12	213,376.12
PARTICIPACIONES APORTACIONES Y CONVENIOS	21,880,679.00	213,376.12	22,094,055.12	22,094,055.12	22,094,055.12	213,376.12
FONDOS DE APORTACIONES FEDERALES	21,880,679.00	213,376.12	22,094,055.12	22,094,055.12	22,094,055.12	213,376.12
FONDO DE APORTACIONES PARA EL FORTALECIMIENTO DE LOS MUNICIPIOS	21,880,679.00	213,376.12	22,094,055.12	22,094,055.12	22,094,055.12	213,376.12
FONDO DE APORTACIONES PARA EL FORTALECIMIENTO DE LOS MUNICIPIOS Y DE LAS DEMARCACIONES TERRITORIALES DEL DISTRITO FEDERAL (FORTAMUN-DF)	21,880,679.00	213,376.12	22,094,055.12	22,094,055.12	22,094,055.12	213,376.12
Convenios	62,366,770.62	-409,239.08	61,957,531.54	61,957,531.54	61,957,531.54	-409,239.08
FAEISM	2,096,770.62	-448,912.16	1,647,858.46	1,647,858.46	1,647,858.46	-448,912.16
APORTACIONES	2,096,770.62	-448,912.16	1,647,858.46	1,647,858.46	1,647,858.46	-448,912.16
PROVENIENTES DEL GOBIERNO ESTADUAL	2,096,770.62	-448,912.16	1,647,858.46	1,647,858.46	1,647,858.46	-448,912.16
CONVENIO (FAEISM)	2,096,770.62	-448,912.16	1,647,858.46	1,647,858.46	1,647,858.46	-448,912.16
FONDO DE APORTACIONES ESTATALES PARA LA INFRAESTRUCTURA SOCIAL MUNICIPAL (FAEISM)	2,096,770.62	-448,912.16	1,647,858.46	1,647,858.46	1,647,858.46	-448,912.16
CONVENIOS (RAMO 09: COMUNICACIONES Y TRANSPORTES 2022)	60,270,000.00	39,673.08	60,309,673.08	60,309,673.08	60,309,673.08	39,673.08
PARTICIPACIONES APORTACIONES Y CONVENIOS	60,270,000.00	39,673.08	60,309,673.08	60,309,673.08	60,309,673.08	39,673.08
PARTICIPACIONES	60,270,000.00	39,673.08	60,309,673.08	60,309,673.08	60,309,673.08	39,673.08
PROVENIENTES DEL GOBIERNO FEDERAL	60,270,000.00	39,673.08	60,309,673.08	60,309,673.08	60,309,673.08	39,673.08
RAMO 09: COMUNICACIONES Y TRANSPORTES 2022	60,270,000.00	39,673.08	60,309,673.08	60,309,673.08	60,309,673.08	39,673.08
CAMINOS ARTESANALES LOMA DEL FAISAN	18,130,000.00	13,716.28	18,143,716.28	18,143,716.28	18,143,716.28	13,716.28
CAMINOS ARTESANALES TAPAYOLTEPEC	22,540,000.00	17,263.15	22,557,263.15	22,557,263.15	22,557,263.15	17,263.15
CAMINOS ARTESANALES SAN MIGUEL EL PROGRESO	19,600,000.00	8,693.65	19,608,693.65	19,608,693.65	19,608,693.65	8,693.65
Incentivos Derivados de la Colaboración Fiscal	0.00	0.00	0.00	0.00	0.00	0.00
Fondos Distintos de Aportaciones	0.00	0.00	0.00	0.00	0.00	0.00
Transferencias, Asignaciones, Subsidios y Subvenciones, y Pensiones y Jubilaciones	0.00	0.00	0.00	0.00	0.00	0.00
Transferencias y Asignaciones	0.00	0.00	0.00	0.00	0.00	0.00
(Partida derogada 20180611) Transferencias al Resto del Público	0.00	0.00	0.00	0.00	0.00	0.00
Subsidios y Subvenciones	0.00	0.00	0.00	0.00	0.00	0.00
(Partida derogada 20180611) Ayudas sociales	0.00	0.00	0.00	0.00	0.00	0.00
Pensionas y Jubilaciones	0.00	0.00	0.00	0.00	0.00	0.00
(Partida derogada 20180611) Transferencias a Fideicomisos, Mandatos y Análogos	0.00	0.00	0.00	0.00	0.00	0.00
Transferencias del Fondo Mexicano del Patrimonio para la Estabilización y el Desarrollo	0.00	0.00	0.00	0.00	0.00	0.00
Ingresos derivados de Financiamientos	0.00	0.00	0.00	0.00	0.00	0.00
Endeudamiento interno	0.00	0.00	0.00	0.00	0.00	0.00
Endeudamiento externo	0.00	0.00	0.00	0.00	0.00	0.00
Financiamiento Interno	0.00	0.00	0.00	0.00	0.00	0.00

GOBIERNO MUNICIPAL
   
 2021 - 2024
   
 H. AYUNTAMIENTO MUNICIPAL CONSTITUCIONAL DE MALINALTEPEC, GRO.
   
 TITULAR DE TESORERIA
   
 GOBIERNO MUNICIPAL
   
 2021 - 2024

H. AYUNTAMIENTO MUNICIPAL CONSTITUCIONAL DE MALINALTEPEC, GRO.
   
 TITULAR DE TESORERIA
   
 GOBIERNO MUNICIPAL
   
 2021 - 2024

000  
07



AYUNTAMIENTO MUNICIPAL CONSTITUCIONAL DE MALINALTEPEC, GRO.  
TESORERIA MUNICIPAL  
CONSOLIDADO



ESTADO ANALÍTICO DE INGRESOS  
DEL 1 DE ENERO AL 31 DE DICIEMBRE DE 2022

Rubro de ingresos	Ingreso					Diferencia
	Estimado	Ampliaciones y reducciones	Modificado	Devengado	Recaudado	
Total	232,124,348.86	3,131,156.19	235,255,505.05	235,255,505.05	235,255,505.05	3,131,156.19
					Ingresos excedentes	

Estado analítico de Ingresos por Fuente de Financiamiento	Ingreso					Diferencia
	Estimado	Ampliaciones y reducciones	Modificado	Devengado	Recaudado	

Ingresos del Poder Ejecutivo Federal o Estatal y de los Municipios

Impuestos	50,000.00	-40,639.25	9,360.75	9,360.75	9,360.75	-40,639.25
Impuestos sobre los ingresos	0.00	0.00	0.00	0.00	0.00	0.00
Impuestos sobre el patrimonio	11,000.00	-3,453.25	7,546.75	7,546.75	7,546.75	-3,453.25
INGRESOS PROPIOS	11,000.00	-3,453.25	7,546.75	7,546.75	7,546.75	-3,453.25
IMPUESTOS	11,000.00	-3,453.25	7,546.75	7,546.75	7,546.75	-3,453.25
IMPUESTO PREDIAL	11,000.00	-3,453.25	7,546.75	7,546.75	7,546.75	-3,453.25
PREDIOS URBANOS SUB-URBANOS Y RUSTICOS EDIFICADOS	10,000.00	-2,453.25	7,546.75	7,546.75	7,546.75	-2,453.25
URBANOS EDIFICADOS DESTINADOS A CASAS DE BITACION	10,000.00	-2,453.25	7,546.75	7,546.75	7,546.75	-2,453.25
IMPUESTOS SOBRE ADQUISICIONES DE INMUEBLES	1,000.00	-1,000.00	0.00	0.00	0.00	-1,000.00
SOBRE ADQUISICION DE INMUEBLES	1,000.00	-1,000.00	0.00	0.00	0.00	-1,000.00
Impuestos sobre la producción, el consumo y transacciones	0.00	0.00	0.00	0.00	0.00	0.00
Impuestos al comercio exterior	0.00	0.00	0.00	0.00	0.00	0.00
Impuestos sobre Nóminas y Asimilables	0.00	0.00	0.00	0.00	0.00	0.00
Impuestos Ecológicos	0.00	0.00	0.00	0.00	0.00	0.00
Accesorios de Impuestos	0.00	0.00	0.00	0.00	0.00	0.00
Otros Impuestos	39,000.00	-37,186.00	1,814.00	1,814.00	1,814.00	-37,186.00
INGRESOS PROPIOS	39,000.00	-37,186.00	1,814.00	1,814.00	1,814.00	-37,186.00
IMPUESTOS	39,000.00	-37,186.00	1,814.00	1,814.00	1,814.00	-37,186.00
OTROS IMPUESTOS	39,000.00	-37,186.00	1,814.00	1,814.00	1,814.00	-37,186.00
APLICADOS A IMPUESTO PREDIAL Y DERECHOS POR SERVICIOS CATASTRALES	3,000.00	-1,186.00	1,814.00	1,814.00	1,814.00	-1,186.00
15 % PRO-EDUCACION Y ASISTENCIA SOCIAL	1,500.00	-593.00	907.00	907.00	907.00	0.00
15 % PRO-CAMINOS	1,500.00	-593.00	907.00	907.00	907.00	0.00
APLICADOS A DERECHOS POR SERV DE TRANSITO	36,000.00	-36,000.00	0.00	0.00	0.00	0.00
15% PRO-EDUCACION Y ASISTENCIA SOCIAL	18,000.00	-18,000.00	0.00	0.00	0.00	0.00
15% PRO-RECUPERACION EQUILIBRIO ECOLOGICO	18,000.00	-18,000.00	0.00	0.00	0.00	0.00
Impuestos no comprendidos en las fracciones de la Ley de Ingresos causadas en ejercicios fiscales anteriores pendientes de liquidación o pago	0.00	0.00	0.00	0.00	0.00	0.00
Cuotas y Aportaciones de seguridad social	0.00	0.00	0.00	0.00	0.00	0.00
Aportaciones para Fondos de Vivienda	0.00	0.00	0.00	0.00	0.00	0.00
Cuotas para el Seguro Social	0.00	0.00	0.00	0.00	0.00	0.00
Cuotas de Ahorro para el Retiro	0.00	0.00	0.00	0.00	0.00	0.00
Otras Cuotas y Aportaciones para la seguridad social	0.00	0.00	0.00	0.00	0.00	0.00

PRESIDENCIA
   
 SINDICATURA
   
 TEGORERIA

TITULAR DEL
   
 ORGANISMO
   
 INTERNO
   
 GOBIERNO MUNICIPAL
   
 2021-2024

80

GOBIERNO MUNICIPAL
   
 2021-2024
   
 AYUNTAMIENTO MUNICIPAL CONSTITUCIONAL DE MALINALTEPEC, GRO.



Gobierno Municipal

AYUNTAMIENTO MUNICIPAL CONSTITUCIONAL DE MALINALTEPEC, GRO.  
TESORERIA MUNICIPAL  
CONSOLIDADO

ESTADO ANALÍTICO DE INGRESOS  
DEL 1 DE ENERO AL 31 DE DICIEMBRE DE 2022



Rubro de ingresos	Ingreso					Diferencia
	Estimado	Ampliaciones y reducciones	Modificado	Devengado	Recaudado	
Accesorios de Cuotas y Aportaciones de Seguridad Social	0.00	0.00	0.00	0.00	0.00	0.00
Contribuciones de mejoras	0.00	0.00	0.00	0.00	0.00	0.00
Contribución de mejoras por obras públicas	0.00	0.00	0.00	0.00	0.00	0.00
Contribuciones de Mejoras no comprendidas en las fracciones de la Ley de Ingresos causadas en ejercicios fiscales anteriores pendientes de liquidación o pago	0.00	0.00	0.00	0.00	0.00	0.00
Derechos	187,000.00	-177,456.50	9,543.50	9,543.50	9,543.50	-177,456.50
Derechos por el uso, goce, aprovechamiento o explotación de bienes de dominio público	10,000.00	-456.50	9,543.50	9,543.50	9,543.50	-456.50
INGRESOS PROPIOS	10,000.00	-456.50	9,543.50	9,543.50	9,543.50	-456.50
DERECHOS POR EL USO, GOCE, APROVECHAMIENTO O EXPLOTACION DE BIENES DE DOMINIO PÚBLICO	10,000.00	-456.50	9,543.50	9,543.50	9,543.50	-456.50
DERECHOS POR EL USO, GOCE, APROVECHAMIENTO O EXPLOTACION DE BIENES DE DOMINIO PÚBLICO	10,000.00	-456.50	9,543.50	9,543.50	9,543.50	-456.50
SERVICIO DE AGUA POTABLE, DRENAJE Y ALCANTARILLADO Y SANEAMIENTO	10,000.00	-456.50	9,543.50	9,543.50	9,543.50	-456.50
SERVICIO DE AGUA POTABLE TARIFA TIPO DOMESTICA	10,000.00	-456.50	9,543.50	9,543.50	9,543.50	-456.50
(Partida derogada 20180611) Derechos a los servicios	0.00	0.00	0.00	0.00	0.00	0.00
Derechos por prestación de servicios	177,000.00	-177,000.00	0.00	0.00	0.00	-177,000.00
INGRESOS PROPIOS	177,000.00	-177,000.00	0.00	0.00	0.00	-177,000.00
DERECHOS POR PRESTACION DE SERVICIOS	177,000.00	-177,000.00	0.00	0.00	0.00	-177,000.00
DERECHOS POR PRESTACION DE SERVICIOS	177,000.00	-177,000.00	0.00	0.00	0.00	-177,000.00
LICENCIAS PERMISOS DE CIRCULACION Y REPOSICION DE DOCUMENTOS DE TRANSITO	97,000.00	-97,000.00	0.00	0.00	0.00	-97,000.00
LICENCIAS PARA MANEJAR	97,000.00	-97,000.00	0.00	0.00	0.00	-97,000.00
LICENCIA PARA MANEJAR, CHOFER 5 AÑOS	77,000.00	-77,000.00	0.00	0.00	0.00	-77,000.00
LICENCIA PARA MANEJAR, CHOFER 3 AÑOS	20,000.00	-20,000.00	0.00	0.00	0.00	-20,000.00
REGISTRO CIVIL	80,000.00	-80,000.00	0.00	0.00	0.00	-80,000.00
POR ADMINISTRACION DEL REGISTRO CIVIL	80,000.00	-80,000.00	0.00	0.00	0.00	-80,000.00
REGISTROS DE NACIMIENTO, MATRIMONIO Y OTROS REGISTROS	80,000.00	-80,000.00	0.00	0.00	0.00	-80,000.00
Otros Derechos	0.00	0.00	0.00	0.00	0.00	0.00
Accesorios de Derechos	0.00	0.00	0.00	0.00	0.00	0.00
Derechos no comprendidos en las fracciones de la Ley de Ingresos causadas en ejercicios fiscales anteriores pendientes de liquidación o pago	0.00	0.00	0.00	0.00	0.00	0.00
Productos	20,000.00	5,145.69	25,145.69	25,145.69	25,145.69	
Productos	20,000.00	5,145.69	25,145.69	25,145.69	25,145.69	
INGRESOS PROPIOS	0.00	2.21	2.21	2.21	2.21	
PRODUCTOS	0.00	2.21	2.21	2.21	2.21	
PRODUCTOS DE TIPO CORRIENTE EXCEPTO LOS CAUSADOS EN EJERCICIOS FISCALES ANTERIORES	0.00	2.21	2.21	2.21	2.21	
PRODUCTOS FINANCIEROS	0.00	2.21	2.21	2.21	2.21	
GASTO CORRIENTE	0.00	2.21	2.21	2.21	2.21	
INTERESES POR PRODUCTOS FINANCIEROS	0.00	2.21	2.21	2.21	2.21	
GASTO CORRIENTE	0.00	183.17	183.17	183.17	183.17	

AYUNTAMIENTO MUNICIPAL CONSTITUCIONAL DE MALINALTEPEC, GRO.  
PRESIDENCIA  
SINDICATURA  
GOBIERNO MPAL  
TESORERIA

H. AYUNTAMIENTO MUNICIPAL CONSTITUCIONAL DE MALINALTEPEC, GRO.  
TITULAR DEL ORGANISMO INTERMUNICIPAL GOBIERNO MUNICIPAL

60 00




AYUNTAMIENTO MUNICIPAL CONSTITUCIONAL DE MALINALTEPEC, GRO.  
TESORERIA MUNICIPAL  
CONSOLIDADO



ESTADO ANALÍTICO DE INGRESOS  
DEL 1 DE ENERO AL 31 DE DICIEMBRE DE 2022

Rubro de ingresos	Ingreso					Diferencia
	Estimado	Ampliaciones y reducciones	Modificado	Devengado	Recaudado	
PRODUCTOS	0.00	183.17	183.17	183.17	183.17	183.17
PRODUCTOS DE TIPO CORRIENTE EXCEPTO LOS CAUSADOS EN EJERCICIOS FISCALES ANTERIORES	0.00	183.17	183.17	183.17	183.17	183.17
PRODUCTOS FINANCIEROS	0.00	183.17	183.17	183.17	183.17	183.17
INTERESES POR PRODUCTOS FINANCIEROS	0.00	183.17	183.17	183.17	183.17	183.17
INGRESOS PROPIOS	20,000.00	-20,000.00	0.00	0.00	0.00	-20,000.00
PRODUCTOS	20,000.00	-20,000.00	0.00	0.00	0.00	-20,000.00
PRODUCTOS DE TIPO CORRIENTE EXCEPTO LOS CAUSADOS EN EJERCICIOS FISCALES ANTERIORES	20,000.00	-20,000.00	0.00	0.00	0.00	-20,000.00
VENTA DE FORMAS IMPRESAS POR RUEGO Y FORMAS DEL REGISTRO CIVIL	20,000.00	-20,000.00	0.00	0.00	0.00	-20,000.00
FORMAS DEL REGISTRO CIVIL	20,000.00	-20,000.00	0.00	0.00	0.00	-20,000.00
FAEISM	0.00	36.90	36.90	36.90	36.90	36.90
PRODUCTOS DE TIPO CORRIENTE EXCEPTO LOS CAUSADOS EN EJERCICIOS FISCALES ANTERIORES	0.00	36.90	36.90	36.90	36.90	36.90
PRODUCTOS FINANCIEROS	0.00	36.90	36.90	36.90	36.90	36.90
FONDO DE APORTACIONES ESTATALES PARA LA INFRAESTRUCTURA SOCIAL MUNICIPAL (FAISM)	0.00	36.90	36.90	36.90	36.90	36.90
INTERESES POR PRODUCTOS FINANCIEROS	0.00	36.90	36.90	36.90	36.90	36.90
FONDO DE APORTACIONES PARA EL FORTALECIMIENTO DE LOS MUNICIPIOS Y DE LAS DEMARCACIONES TERRITORIALES DEL DISTRITO FEDERAL (FORTAMUN-DF)	0.00	54.85	54.85	54.85	54.85	54.85
PRODUCTOS	0.00	54.85	54.85	54.85	54.85	54.85
PRODUCTOS DE TIPO CORRIENTE EXCEPTO LOS CAUSADOS EN EJERCICIOS FISCALES ANTERIORES	0.00	54.85	54.85	54.85	54.85	54.85
FONDO DE APORTACIONES PARA EL FORTALECIMIENTO DE LOS MUNICIPIOS	0.00	54.85	54.85	54.85	54.85	54.85
INTERESES POR PRODUCTOS FINANCIEROS	0.00	54.85	54.85	54.85	54.85	54.85
FONDO DE APORTACIONES PARA LA INFRAESTRUCTURA SOCIAL MUNICIPAL (FAISM)	0.00	24,868.56	24,868.56	24,868.56	24,868.56	24,868.56
PRODUCTOS	0.00	24,868.56	24,868.56	24,868.56	24,868.56	24,868.56
PRODUCTOS DE TIPO CORRIENTE EXCEPTO LOS CAUSADOS EN EJERCICIOS FISCALES ANTERIORES	0.00	24,868.56	24,868.56	24,868.56	24,868.56	24,868.56
INTERESES POR PRODUCTOS FINANCIEROS	0.00	24,868.56	24,868.56	24,868.56	24,868.56	24,868.56
INTERESES POR PRODUCTOS FINANCIEROS	0.00	24,868.56	24,868.56	24,868.56	24,868.56	24,868.56
(Partida derogada 20180611) Productos de capital	0.00	0.00	0.00	0.00	0.00	0.00
Productos no comprendidos en las fracciones de Ingresos causadas en ejercicios fiscales anteriores de liquidación o pago	0.00	0.00	0.00	0.00	0.00	0.00
Aprovechamientos	0.00	131,319.11	131,319.11	131,319.11	131,319.11	131,319.11
Aprovechamientos	0.00	131,319.11	131,319.11	131,319.11	131,319.11	131,319.11
GASTO CORRIENTE	0.00	131,200.00	131,200.00	131,200.00	131,200.00	131,200.00
APROVECHAMIENTOS	0.00	131,200.00	131,200.00	131,200.00	131,200.00	131,200.00
APROVECHAMIENTOS DE TIPO CORRIENTE	0.00	131,200.00	131,200.00	131,200.00	131,200.00	131,200.00
OTROS INGRESOS	0.00	131,200.00	131,200.00	131,200.00	131,200.00	131,200.00
GASTO CORRIENTE	0.00	119.11	119.11	119.11	119.11	119.11
APROVECHAMIENTOS	0.00	119.11	119.11	119.11	119.11	119.11

10





AYUNTAMIENTO MUNICIPAL CONSTITUCIONAL DE MALINALTEPEC, GRO.  
TESORERIA MUNICIPAL  
CONSOLIDADO



ESTADO ANALÍTICO DE INGRESOS  
DEL 1 DE ENERO AL 31 DE DICIEMBRE DE 2022

Rubro de ingresos	Ingreso					Diferencia
	Estimado	Ampliaciones y reducciones	Modificado	Devengado	Recaudado	
APROVECHAMIENTOS DE TIPO CORRIENTE	0.00	119.11	119.11	119.11	119.11	119.11
OTROS INGRESOS	0.00	119.11	119.11	119.11	119.11	119.11
Aprovechamientos Patrimoniales	0.00	0.00	0.00	0.00	0.00	0.00
Accesorios de Aprovechamientos	0.00	0.00	0.00	0.00	0.00	0.00
Aprovechamientos no comprendidos en las fracciones de la Ley de Ingresos causadas en ejercicios fiscales anteriores pendientes de liquidación o pago	0.00	0.00	0.00	0.00	0.00	0.00
Participaciones, Aportaciones, Convenios, Incentivos Negociados de la Colaboración Fiscal y Fondos Distintos de Aportaciones	231,867,348.86	3,212,787.14	235,080,136.00	235,080,136.00	235,080,136.00	3,212,787.14
Participaciones	29,959,415.24	3,408,650.10	33,368,065.34	33,368,065.34	33,368,065.34	3,408,650.10
GASTO CORRIENTE	29,959,415.24	3,408,650.10	33,368,065.34	33,368,065.34	33,368,065.34	3,408,650.10
PARTICIPACIONES APORTACIONES Y CONVENIOS	29,959,415.24	3,408,650.10	33,368,065.34	33,368,065.34	33,368,065.34	3,408,650.10
PARTICIPACIONES	29,959,415.24	3,408,650.10	33,368,065.34	33,368,065.34	33,368,065.34	3,408,650.10
LAS PROV. DEL FONDO GRAL. DE PARTICIPACIONES.	29,959,415.24	3,408,650.10	33,368,065.34	33,368,065.34	33,368,065.34	3,408,650.10
FONDO COMUN O GENERAL	24,382,844.00	-560,569.02	23,822,274.98	23,822,274.98	23,822,274.98	-560,569.02
FONDO DE FOMENTO MUNICIPAL	4,246,781.54	-222,139.97	4,024,641.57	4,024,641.57	4,024,641.57	-222,139.97
FONDO PARA LA INFRAESTRUCTURA PARA MUNICIPIOS (FIM)	1,329,789.70	-371,340.21	958,449.49	958,449.49	958,449.49	-371,340.21
FONDO DE FISCALIZACION	0.00	433,161.43	433,161.43	433,161.43	433,161.43	433,161.43
FONDO DE ESTABILIZACION DE LOS INGRESOS	0.00	0.00	0.00	0.00	0.00	0.00
FONDO DE COMPENSACION DEL IMPUESTO SOBRE AUTOMOVILES NUEVOS ISAN.	0.00	5,634.80	5,634.80	5,634.80	5,634.80	5,634.80
FONDO DEL IMPUESTO ESPECIAL SOBRE PRODUCCION DE SERVICIOS IEPS.	0.00	345,898.57	345,898.57	345,898.57	345,898.57	345,898.57
FONDO DE RECAUDACION DEL IMPUESTO SOBRE LA RENTA QUE EFECTIVAMENTE SE ENTERO A LA FEDERACION.	0.00	3,778,004.50	3,778,004.50	3,778,004.50	3,778,004.50	3,778,004.50
Aportaciones	139,541,163.00	213,376.12	139,754,539.12	139,754,539.12	139,754,539.12	213,376.12
FONDO DE APORTACIONES PARA LA INFRAESTRUCTURA SOCIAL MUNICIPAL (FAISM)	117,660,484.00	0.00	117,660,484.00	117,660,484.00	117,660,484.00	0.00
PARTICIPACIONES APORTACIONES Y CONVENIOS	117,660,484.00	0.00	117,660,484.00	117,660,484.00	117,660,484.00	0.00
FONDOS DE APORTACIONES FEDERALES	117,660,484.00	0.00	117,660,484.00	117,660,484.00	117,660,484.00	0.00
FONDO DE APORTACIONES PARA LA INFRAESTRUCTURA SOCIAL MUNICIPAL	117,660,484.00	0.00	117,660,484.00	117,660,484.00	117,660,484.00	0.00
FONDO DE APORTACIONES PARA LA INFRAESTRUCTURA SOCIAL MUNICIPAL (FAISM)	117,660,484.00	0.00	117,660,484.00	117,660,484.00	117,660,484.00	0.00
FONDO DE APORTACIONES PARA EL FORTALECIMIENTO DE LOS MUNICIPIOS Y DE LAS DEMARCACIONES TERRITORIALES DEL DISTRITO FEDERAL (FORTAMUN-DF)	21,880,679.00	213,376.12	22,094,055.12	22,094,055.12	22,094,055.12	213,376.12
PARTICIPACIONES APORTACIONES Y CONVENIOS	21,880,679.00	213,376.12	22,094,055.12	22,094,055.12	22,094,055.12	213,376.12
FONDOS DE APORTACIONES FEDERALES	21,880,679.00	213,376.12	22,094,055.12	22,094,055.12	22,094,055.12	213,376.12
FONDO DE APORTACIONES PARA EL FORTALECIMIENTO DE LOS MUNICIPIOS	21,880,679.00	213,376.12	22,094,055.12	22,094,055.12	22,094,055.12	213,376.12
FONDO DE APORTACIONES PARA EL FORTALECIMIENTO DE LOS MUNICIPIOS Y DE LAS DEMARCACIONES TERRITORIALES DEL DISTRITO FEDERAL (FORTAMUN-DF)	21,880,679.00	213,376.12	22,094,055.12	22,094,055.12	22,094,055.12	213,376.12
Convenios	62,366,770.62	-409,239.08	61,957,531.54	61,957,531.54	61,957,531.54	-409,239.08

Stamp: AYUNTAMIENTO MUNICIPAL CONSTITUCIONAL DE MALINALTEPEC, GRO. PRESIDENCIA. Includes handwritten signatures and dates 2021-2024.

Stamp: AYUNTAMIENTO MUNICIPAL CONSTITUCIONAL DE MALINALTEPEC, GRO. TITULAR DEL INTERNO GOBIERNO. Includes handwritten signatures and dates 2021-2024.

11



AYUNTAMIENTO MUNICIPAL CONSTITUCIONAL DE MALINALTEPEC, GRO.  
TESORERIA MUNICIPAL  
CONSOLIDADO




ESTADO ANALÍTICO DE INGRESOS  
DEL 1 DE ENERO AL 31 DE DICIEMBRE DE 2022

Rubro de ingresos	Ingreso					Diferencia
	Estimado	Ampliaciones y reducciones	Modificado	Devengado	Recaudado	
FAEISM	2,096,770.62	-448,912.16	1,647,858.46	1,647,858.46	1,647,858.46	-448,912.16
APORTACIONES	2,096,770.62	-448,912.16	1,647,858.46	1,647,858.46	1,647,858.46	-448,912.16
PROVENIENTES DEL GOBIERNO ESTATAL	2,096,770.62	-448,912.16	1,647,858.46	1,647,858.46	1,647,858.46	-448,912.16
CONVENIO (FAEISM)	2,096,770.62	-448,912.16	1,647,858.46	1,647,858.46	1,647,858.46	-448,912.16
FONDO DE APORTACIONES ESTATALES	2,096,770.62	-448,912.16	1,647,858.46	1,647,858.46	1,647,858.46	-448,912.16
INFRAESTRUCTURA SOCIAL MUNICIPAL						
CONVENIOS (RAMO 09: COMUNICACIONES Y TRANSPORTES 2022)	60,270,000.00	39,673.08	60,309,673.08	60,309,673.08	60,309,673.08	39,673.08
PARTICIPACIONES APORTACIONES Y CONVENIOS	60,270,000.00	39,673.08	60,309,673.08	60,309,673.08	60,309,673.08	39,673.08
PARTICIPACIONES	60,270,000.00	39,673.08	60,309,673.08	60,309,673.08	60,309,673.08	39,673.08
PROVENIENTES DEL GOBIERNO FEDERAL	60,270,000.00	39,673.08	60,309,673.08	60,309,673.08	60,309,673.08	39,673.08
RAMO 09: COMUNICACIONES Y TRANSPORTES 2022	60,270,000.00	39,673.08	60,309,673.08	60,309,673.08	60,309,673.08	39,673.08
CAMINOS ARTESANALES LOMA DEL PROGRESO	18,130,000.00	13,716.28	18,143,716.28	18,143,716.28	18,143,716.28	13,716.28
CAMINOS ARTESANALES TAPAYOLTEPEC	22,540,000.00	17,263.15	22,557,263.15	22,557,263.15	22,557,263.15	17,263.15
CAMINOS ARTESANALES SAN MIGUEL EL PROGRESO	19,600,000.00	8,693.65	19,608,693.65	19,608,693.65	19,608,693.65	8,693.65
Incentivos Derivados de la Colaboración Fiscal	0.00	0.00	0.00	0.00	0.00	0.00
Fondos Distintos de Aportaciones	0.00	0.00	0.00	0.00	0.00	0.00
Transferencias, Asignaciones, Subsidios y Subvenciones, y Pensiones y Jubilaciones	0.00	0.00	0.00	0.00	0.00	0.00
Transferencias y Asignaciones	0.00	0.00	0.00	0.00	0.00	0.00
(Partida derogada 20180611) Transferencias al Resto del Sector Público	0.00	0.00	0.00	0.00	0.00	0.00
Subsidios y Subvenciones	0.00	0.00	0.00	0.00	0.00	0.00
(Partida derogada 20180611) Ayudas sociales	0.00	0.00	0.00	0.00	0.00	0.00
Pensionamientos y Jubilaciones	0.00	0.00	0.00	0.00	0.00	0.00
(Partida derogada 20180611) Transferencias a Entidades Federativas, Mandatos y Análogos	0.00	0.00	0.00	0.00	0.00	0.00
Transferencias del Fondo Mexicano del Petróleo para la Estabilización y el Desarrollo	0.00	0.00	0.00	0.00	0.00	0.00
Ingresos de los Entes Públicos de los Poderes Ejecutivo y Judicial, de los Órganos Autónomos y del Sector Paramunicipal, así como de las Empresas Productivas del Estado	0.00	0.00	0.00	0.00	0.00	0.00
Cuotas y Aportaciones de seguridad social	0.00	0.00	0.00	0.00	0.00	0.00
Productos	0.00	0.00	0.00	0.00	0.00	0.00
Ingresos por Venta de Bienes, Prestación de Servicios y Otros Ingresos	0.00	0.00	0.00	0.00	0.00	0.00
Ingresos por Venta de Bienes y Prestación de Servicios de Instituciones Públicas de Seguridad Social	0.00	0.00	0.00	0.00	0.00	0.00
Ingresos por Venta de Bienes y Prestación de Servicios de Empresas Productivas del Estado	0.00	0.00	0.00	0.00	0.00	0.00
Ingresos por Venta de Bienes y Prestación de Servicios de Entidades Paraestatales y Fideicomisos No Empresariales y No Financieros	0.00	0.00	0.00	0.00	0.00	0.00
Ingresos por Venta de Bienes y Prestación de Servicios de Entidades Paraestatales Empresariales No Financieras con Participación Estatal Mayoritaria	0.00	0.00	0.00	0.00	0.00	0.00

12



AYUNTAMIENTO MUNICIPAL CONSTITUCIONAL DE MALINALTEPEC, GRO.  
TESORERIA MUNICIPAL  
CONSOLIDADO



ESTADO ANALÍTICO DE INGRESOS  
DEL 1 DE ENERO AL 31 DE DICIEMBRE DE 2022

Rubro de ingresos	Ingreso					Diferencia
	Estimado	Ampliaciones y reducciones	Modificado	Devengado	Recaudado	
Ingresos por Venta de Bienes y Prestación de Servicios de Entidades Paraestatales Empresariales Financieras Monetarias con Participación Estatal Mayoritaria	0.00	0.00	0.00	0.00	0.00	0.00
Ingresos por Venta de Bienes y Prestación de Servicios de Entidades Paraestatales Empresariales Financieras No Monetarias con Participación Estatal Mayoritaria	0.00	0.00	0.00	0.00	0.00	0.00
Ingresos por Venta de Bienes y Prestación de Servicios de Fideicomisos Financieros Públicos con Participación Estatal Mayoritaria	0.00	0.00	0.00	0.00	0.00	0.00
Ingresos por Venta de Bienes y Prestación de Servicios de los Poderes Legislativo y Judicial, y de los Órganos Autónomos	0.00	0.00	0.00	0.00	0.00	0.00
Otros Ingresos	0.00	0.00	0.00	0.00	0.00	0.00
Transferencias, Asignaciones, Subsidios y Subvenciones, y Pensiones y Jubilaciones	0.00	0.00	0.00	0.00	0.00	0.00
Ingresos Derivados de Financiamientos						
Ingresos derivados de Financiamientos	0.00	0.00	0.00	0.00	0.00	0.00
Endeudamiento interno	0.00	0.00	0.00	0.00	0.00	0.00
Endeudamiento externo	0.00	0.00	0.00	0.00	0.00	0.00
Financiamiento Interno	0.00	0.00	0.00	0.00	0.00	0.00
<b>Total</b>	<b>232,124,348.86</b>	<b>3,131,156.19</b>	<b>235,255,505.05</b>	<b>235,255,505.05</b>	<b>235,255,505.05</b>	<b>3,131,156.19</b>
					Ingresos excedentes	

Bajo protesta de decir verdad certificamos que los Estados Financieros y sus notas, son razonablemente correctos y son responsabilidad del emisor.

**AUTORIZÓ**  
DE MUNICIPIO DE MALINALTEPEC, GRO.  
**PRESIDENCIA**  
AGASIO FLORES GUERRERO  
PRESIDENTE MUNICIPAL  
2021 2024

**SINDICATURA**  
GOBIERNO MPAL  
2021 2024  
MVZ. ANA MARÍA ESPINOBARRO CRUZ  
SÍNDICA PROCURADORA

**ELABORÓ TESORERIA**  
GOBIERNO MPAL  
2021 2024  
PROF. MAXIMINO DÍAZ GONZÁLEZ  
TESORERO MUNICIPAL

**REVISÓ**  
DE MUNICIPIO DE MALINALTEPEC, GRO.  
TITULAR DEL  
L.C. JOSÉ ÁNGEL MIRANDA MANRIQUE  
TITULAR DEL ÓRGANO DE CONTROL INTERNO  
2021 2024