

H. AYUNTAMIENTO MUNICIPAL CONSTITUCIONAL DE MALINALTEPEC, GUERRERO.

2021-2024



Gobierno Municipal



Integración y presentación de la Cuenta Pública del ejercicio fiscal 2022.

- ▶ 4.3.3. Comparativo entre los ingresos recaudados y estimados a nivel de detalle, formato IP-3.

000016



Gobierno Municipal

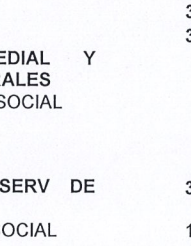
AYUNTAMIENTO MUNICIPAL CONSTITUCIONAL DE MALINALTEPEC, GRO.
TESORERIA MUNICIPAL
CONSOLIDADO



COMPARATIVO ENTRE LOS INGRESOS RECAUDADOS Y ESTIMADOS A NIVEL DE DETALLE
DEL 1 DE ENERO AL 31 DE DICIEMBRE DEL 2022

Rubro de ingresos	Estimado	Ampliaciones y Reducciones	Modificado	Devengado	Recaudado	Variación absoluta	Variación %
1 Impuestos	50,000.00	-40,639.25	9,360.75	9,360.75	9,360.75	-40,639.25	-81.28
11 Impuestos sobre los ingresos	0.00	0.00	0.00	0.00	0.00	0.00	0.00
12 Impuestos sobre el patrimonio	11,000.00	-3,453.25	7,546.75	7,546.75	7,546.75	-3,453.25	-31.39
12 005 INGRESOS PROPIOS	11,000.00	-3,453.25	7,546.75	7,546.75	7,546.75	-3,453.25	-31.39
12 005 001 IMPUESTOS	11,000.00	-3,453.25	7,546.75	7,546.75	7,546.75	-3,453.25	-31.39
12 005 001 001 IMPUESTO PREDIAL	11,000.00	-3,453.25	7,546.75	7,546.75	7,546.75	-3,453.25	-31.39
12 005 001 001 PREDIOS URBANOS SUB-URBANOS RUSTICOS EDIFICADOS	10,000.00	-2,453.25	7,546.75	7,546.75	7,546.75	-2,453.25	-24.53
12 005 001 001 URBANOS EDIFICADOS DESTINADOS A HABITACION	10,000.00	-2,453.25	7,546.75	7,546.75	7,546.75	-2,453.25	-24.53
12 005 001 001 IMPUESTOS SOBRE ADQUISICIONES DE INMUEBLES	1,000.00	-1,000.00	0.00	0.00	0.00	-1,000.00	-100.00
12 005 001 001 SOBRE ADQUISICION DE INMUEBLES	1,000.00	-1,000.00	0.00	0.00	0.00	-1,000.00	-100.00
13 Impuestos sobre la producción, el consumo y las transacciones	0.00	0.00	0.00	0.00	0.00	0.00	0.00
14 Impuestos al comercio exterior	0.00	0.00	0.00	0.00	0.00	0.00	0.00
15 Impuestos sobre Nóminas y Asimilables	0.00	0.00	0.00	0.00	0.00	0.00	0.00
16 Impuestos Ecológicos	0.00	0.00	0.00	0.00	0.00	0.00	0.00
17 Accesorios de Impuestos	0.00	0.00	0.00	0.00	0.00	0.00	0.00
18 Otros Impuestos	39,000.00	-37,186.00	1,814.00	1,814.00	1,814.00	-37,186.00	-95.35
18 005 INGRESOS PROPIOS	39,000.00	-37,186.00	1,814.00	1,814.00	1,814.00	-37,186.00	-95.35
18 005 001 IMPUESTOS	39,000.00	-37,186.00	1,814.00	1,814.00	1,814.00	-37,186.00	-95.35
18 005 001 003 OTROS IMPUESTOS APLICADOS A DERECHOS POR SERVICIOS CATASTRALES PREDIAL Y	3,000.00	-1,186.00	1,814.00	1,814.00	1,814.00	-1,186.00	-39.53
18 005 001 003 15 % PRO-EDUCACION Y ATENDENCIA SOCIAL	1,500.00	-593.00	907.00	907.00	907.00	-593.00	-39.53
18 005 001 003 15 % PRO-CAMINOS	1,500.00	-593.00	907.00	907.00	907.00	-593.00	-39.53
18 005 001 003 APLICADOS A DERECHOS POR SERV DE TRANSITO	36,000.00	-36,000.00	0.00	0.00	0.00	-36,000.00	-100.00
18 005 001 003 15% PRO-EDUCACION Y ATENDENCIA SOCIAL	18,000.00	-18,000.00	0.00	0.00	0.00	-18,000.00	-100.00
18 005 001 003 15% PRO-RECUPERACION ECOLOGICO	18,000.00	-18,000.00	0.00	0.00	0.00	-18,000.00	-100.00
Impuestos no comprendidos en las fracciones de la Ley de Ingresos causados en ejercicios fiscales anteriores pendientes de liquidación o pago	0.00	0.00	0.00	0.00	0.00	0.00	0.00
Cuotas y Aportaciones de seguridad social	0.00	0.00	0.00	0.00	0.00	0.00	0.00
Aportaciones para Fondos de Vivienda	0.00	0.00	0.00	0.00	0.00	0.00	0.00
Cuotas para el Seguro Social	0.00	0.00	0.00	0.00	0.00	0.00	0.00
Cuotas de Ahorro para el Retiro	0.00	0.00	0.00	0.00	0.00	0.00	0.00
Otras Cuotas y Aportaciones para la seguridad social	0.00	0.00	0.00	0.00	0.00	0.00	0.00
Accesorios de Cuotas y Aportaciones de Seguridad Social	0.00	0.00	0.00	0.00	0.00	0.00	0.00
Contribuciones de mejoras	0.00	0.00	0.00	0.00	0.00	0.00	0.00

ESTADOS UNIDOS MEXICANOS
GOBIERNO FEDERAL
SECRETARÍA DE ECONOMÍA
22
DEL MUNICIPIO DE MALINALTEPEC, GRO.
TITULAR DEL ORGANISMO DE CONTROL INTERNO
GOBIERNO MUNICIPAL



000017



Gobierno Municipal

AYUNTAMIENTO MUNICIPAL CONSTITUCIONAL DE MALINALTEPEC, GRO.
TESORERIA MUNICIPAL
CONSOLIDADO



COMPARATIVO ENTRE LOS INGRESOS RECAUDADOS Y ESTIMADOS A NIVEL DE DETALLE
DEL 1 DE ENERO AL 31 DE DICIEMBRE DEL 2022

Rubro de ingresos	Estimado	Ampliaciones y Reducciones	Modificado	Devengado	Recaudado	Variación absoluta	Variación %
31 Contribución de mejoras por obras públicas	0.00	0.00	0.00	0.00	0.00	0.00	0.00
39 Contribuciones de Mejoras no comprendidas en las fracciones de la Ley de Ingresos causadas en ejercicios fiscales anteriores pendientes de liquidación o pago	0.00	0.00	0.00	0.00	0.00	0.00	0.00
4 Derechos	187,000.00	-177,456.50	9,543.50	9,543.50	9,543.50	-177,456.50	-94.90
41 Derechos por el uso, goce, aprovechamiento o explotación de bienes de dominio público	10,000.00	-456.50	9,543.50	9,543.50	9,543.50	-456.50	-4.57
41 005 INGRESOS PROPIOS	10,000.00	-456.50	9,543.50	9,543.50	9,543.50	-456.50	-4.57
41 005 002 DERECHOS POR EL USO, GOCE, APROVECHAMIENTO O EXPLOTACION DE BIENES DE DOMINIO PUBLICO	10,000.00	-456.50	9,543.50	9,543.50	9,543.50	-456.50	-4.57
41 005 002 001 DERECHOS POR EL USO, GOCE, APROVECHAMIENTO O EXPLOTACION DE BIENES DE DOMINIO PUBLICO	10,000.00	-456.50	9,543.50	9,543.50	9,543.50	-456.50	-4.57
41 005 002 001 SERVICIO DE AGUA POTABLE, DRENAJE, ALCANTARILLADO Y SANEAMIENTO	10,000.00	-456.50	9,543.50	9,543.50	9,543.50	-456.50	-4.57
41 005 002 001 SERVICIO DE AGUA POTABLE TARIFA TIPO DOMESTICA	10,000.00	-456.50	9,543.50	9,543.50	9,543.50	-456.50	-4.57
42 (Partida derogada 20180611) Derechos a los hidrocarburos	0.00	0.00	0.00	0.00	0.00	0.00	0.00
43 Derechos por prestación de servicios	177,000.00	-177,000.00	0.00	0.00	0.00	-177,000.00	-100.00
43 005 INGRESOS PROPIOS	177,000.00	-177,000.00	0.00	0.00	0.00	-177,000.00	-100.00
43 005 002 DERECHOS POR PRESTACION DE SERVICIOS	177,000.00	-177,000.00	0.00	0.00	0.00	-177,000.00	-100.00
43 005 002 002 DERECHOS POR PRESTACION DE SERVICIOS	177,000.00	-177,000.00	0.00	0.00	0.00	-177,000.00	-100.00
43 005 002 002 LICENCIAS PERMISOS DE REGULACION Y REPOSICION DE DOCUMENTOS DE TRANSITO	97,000.00	-97,000.00	0.00	0.00	0.00	-97,000.00	-100.00
43 005 002 002 LICENCIAS PARA MANEJAR	97,000.00	-97,000.00	0.00	0.00	0.00	-97,000.00	-100.00
43 005 002 002 LICENCIA PARA MANEJAR VEHICULO PER 5 AÑOS	77,000.00	-77,000.00	0.00	0.00	0.00	-77,000.00	-100.00
43 005 002 002 LICENCIA PARA MAMANEJAR VEHICULO PER 3 AÑOS	20,000.00	-20,000.00	0.00	0.00	0.00	-20,000.00	-100.00
43 005 002 002 REGISTRO CIVIL	80,000.00	-80,000.00	0.00	0.00	0.00	-80,000.00	-100.00
43 005 002 002 POR ADMINISTRACION DEL REGISTRO CIVIL	80,000.00	-80,000.00	0.00	0.00	0.00	-80,000.00	-100.00
43 005 002 002 REGISTROS DE NACIMIENTO MATRIMONIO Y OTROS REGISTROS	80,000.00	-80,000.00	0.00	0.00	0.00	-80,000.00	-100.00
43 005 002 002 Otros Derechos	0.00	0.00	0.00	0.00	0.00	0.00	0.00
43 005 002 002 Accesorios de Derechos	0.00	0.00	0.00	0.00	0.00	0.00	0.00
43 005 002 002 Derechos no comprendidos en las fracciones de la Ley de Ingresos causadas en ejercicios fiscales anteriores pendientes de liquidación o pago	0.00	0.00	0.00	0.00	0.00	0.00	0.00
43 005 002 002 Productos	20,000.00	5,145.69	25,145.69	25,145.69	25,145.69	5,145.69	25.73
43 005 002 002 Productos	20,000.00	5,145.69	25,145.69	25,145.69	25,145.69	5,145.69	25.73
43 005 002 002 INGRESOS PROPIOS	0.00	2.21	2.21	2.21	2.21	2.21	0.00
43 005 002 002 PRODUCTOS	0.00	2.21	2.21	2.21	2.21	2.21	0.00

000018

PRESIDENCIA
GOBIERNO MPAL
2021 2024

viernes 10 marzo 2023 11:33:39 AM

ESTADOS UNIDOS MEXICANOS
GOBIERNO MUNICIPAL
MUNICIPIO DE MALINALTEPEC, GRO.
TITULAR DEL ORGANISMO INTERNO
Ram-Contabilidad (Presupuesto completo)



Gobierno Municipal

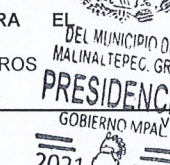
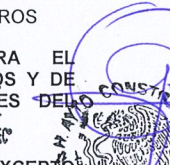
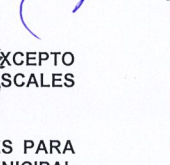
AYUNTAMIENTO MUNICIPAL CONSTITUCIONAL DE MALINALTEPEC, GRO.
TESORERIA MUNICIPAL
CONSOLIDADO



COMPARATIVO ENTRE LOS INGRESOS RECAUDADOS Y ESTIMADOS A NIVEL DE DETALLE
DEL 1 DE ENERO AL 31 DE DICIEMBRE DEL 2022

Rubro de ingresos	Estimado	Ampliaciones y Reducciones	Modificado	Devengado	Recaudado	Variación absoluta	Variación %
51 005 003 001 PRODUCTOS DE TIPO CORRIENTE EXCEPTO LOS CAUSADOS EN EJERCICIOS FISCALES ANTERIORES	0.00	2.21	2.21	2.21	2.21	2.21	0.00
51 005 003 001 PRODUCTOS FINANCIEROS	0.00	2.21	2.21	2.21	2.21	2.21	0.00
51 005 003 001 GASTO CORRIENTE	0.00	2.21	2.21	2.21	2.21	2.21	0.00
51 005 003 001 INTERESES POR PRODUCTOS FINANCIEROS	0.00	2.21	2.21	2.21	2.21	2.21	0.00
51 001 GASTO CORRIENTE	0.00	183.17	183.17	183.17	183.17	183.17	0.00
51 001 003 PRODUCTOS	0.00	183.17	183.17	183.17	183.17	183.17	0.00
51 001 003 001 PRODUCTOS DE TIPO CORRIENTE EXCEPTO LOS CAUSADOS EN EJERCICIOS FISCALES ANTERIORES	0.00	183.17	183.17	183.17	183.17	183.17	0.00
51 001 003 001 PRODUCTOS FINANCIEROS	0.00	183.17	183.17	183.17	183.17	183.17	0.00
51 001 003 001 INTERESES POR PRODUCTOS FINANCIEROS	0.00	183.17	183.17	183.17	183.17	183.17	0.00
51 005 INGRESOS PROPIOS	20,000.00	-20,000.00	0.00	0.00	0.00	-20,000.00	-100.00
51 005 003 PRODUCTOS	20,000.00	-20,000.00	0.00	0.00	0.00	-20,000.00	-100.00
51 005 003 001 PRODUCTOS DE TIPO CORRIENTE EXCEPTO LOS CAUSADOS EN EJERCICIOS FISCALES ANTERIORES	20,000.00	-20,000.00	0.00	0.00	0.00	-20,000.00	-100.00
51 005 003 001 VENTA DE FORMAS IMPRESAS POR JUEGO Y FORMAS DEL REGISTRO CIVIL	20,000.00	-20,000.00	0.00	0.00	0.00	-20,000.00	-100.00
51 005 003 001 FORMAS DEL REGISTRO CIVIL	20,000.00	-20,000.00	0.00	0.00	0.00	-20,000.00	-100.00
51 007 FAEISM	0.00	36.90	36.90	36.90	36.90	36.90	0.00
51 007 001 PRODUCTOS DE TIPO CORRIENTE EXCEPTO LOS CAUSADOS EN EJERCICIOS FISCALES ANTERIORES	0.00	36.90	36.90	36.90	36.90	36.90	0.00
51 007 001 019 PRODUCTOS FINANCIEROS	0.00	36.90	36.90	36.90	36.90	36.90	0.00
51 007 001 019 FONDO DE APORTACIONES ESTATALES PARA LA INFRAESTRUCTURA DE SERVICIO MUNICIPAL (FAEISM)	0.00	36.90	36.90	36.90	36.90	36.90	0.00
51 007 001 019 INTERESES POR PRODUCTOS FINANCIEROS	0.00	36.90	36.90	36.90	36.90	36.90	0.00
51 003 FONDO DE APORTACIONES PARA EL FORTALECIMIENTO DE LOS MUNICIPIOS Y DE LAS DEMARCACIONES TERRITORIALES DEL DISTRITO FEDERAL (FORTAMUNDF)	0.00	54.85	54.85	54.85	54.85	54.85	0.00
51 003 003 PRODUCTOS	0.00	54.85	54.85	54.85	54.85	54.85	0.00
51 003 003 001 PRODUCTOS DE TIPO CORRIENTE EXCEPTO LOS CAUSADOS EN EJERCICIOS FISCALES ANTERIORES	0.00	54.85	54.85	54.85	54.85	54.85	0.00
51 003 003 001 FONDO DE APORTACIONES PARA EL FORTALECIMIENTO DE LOS MUNICIPIOS	0.00	54.85	54.85	54.85	54.85	54.85	0.00
51 003 003 001 INTERESES POR PRODUCTOS FINANCIEROS	0.00	54.85	54.85	54.85	54.85	54.85	0.00

ESTADO DE MEXICO
GOBIERNO MUNICIPAL
MUNICIPIO DE MALINALTEPEC, GRO.
TITULAR DEL ORGANISMO DE CONTROL INTERNO
GOBIERNO MUNICIPAL
2021



000019



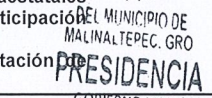
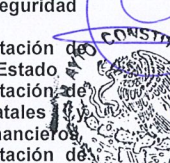
Gobierno Municipal

AYUNTAMIENTO MUNICIPAL CONSTITUCIONAL DE MALINALTEPEC, GRO.
TESORERIA MUNICIPAL
CONSOLIDADO



COMPARATIVO ENTRE LOS INGRESOS RECAUDADOS Y ESTIMADOS A NIVEL DE DETALLE
DEL 1 DE ENERO AL 31 DE DICIEMBRE DEL 2022

Rubro de ingresos	Estimado	Ampliaciones y Reducciones	Modificado	Devengado	Recaudado	Variación absoluta	Variación %
51 002 FONDO DE APORTACIONES PARA LA INFRAESTRUCTURA SOCIAL MUNICIPAL (FAISM)	0.00	24,868.56	24,868.56	24,868.56	24,868.56	24,868.56	0.00
51 002 003 PRODUCTOS	0.00	24,868.56	24,868.56	24,868.56	24,868.56	24,868.56	0.00
51 002 003 001 PRODUCTOS DE TIPO CORRIENTE EXCEPTO LOS CAUSADOS EN EJERCICIOS FISCALES ANTERIORES	0.00	24,868.56	24,868.56	24,868.56	24,868.56	24,868.56	0.00
51 002 003 001 INTERESES POR PRODUCTOS FINANCIEROS	0.00	24,868.56	24,868.56	24,868.56	24,868.56	24,868.56	0.00
51 002 003 001 INTERESES POR PRODUCTOS FINANCIEROS	0.00	24,868.56	24,868.56	24,868.56	24,868.56	24,868.56	0.00
52 (Partida derogada 20180611) Productos de capital	0.00	0.00	0.00	0.00	0.00	0.00	0.00
59 Productos no comprendidos en las fracciones de la Ley de Ingresos causadas en ejercicios fiscales anteriores pendientes de liquidación o pago	0.00	0.00	0.00	0.00	0.00	0.00	0.00
6 Aprovechamientos	0.00	131,319.11	131,319.11	131,319.11	131,319.11	131,319.11	0.00
61 Aprovechamientos	0.00	131,319.11	131,319.11	131,319.11	131,319.11	131,319.11	0.00
61 001 GASTO CORRIENTE	0.00	131,200.00	131,200.00	131,200.00	131,200.00	131,200.00	0.00
61 001 004 APROVECHAMIENTOS	0.00	131,200.00	131,200.00	131,200.00	131,200.00	131,200.00	0.00
61 001 004 001 APROVECHAMIENTOS DE TIPO CORRIENTE	0.00	131,200.00	131,200.00	131,200.00	131,200.00	131,200.00	0.00
61 001 004 001 OTROS INGRESOS	0.00	131,200.00	131,200.00	131,200.00	131,200.00	131,200.00	0.00
61 001 GASTO CORRIENTE	0.00	119.11	119.11	119.11	119.11	119.11	0.00
61 001 004 APROVECHAMIENTOS	0.00	119.11	119.11	119.11	119.11	119.11	0.00
61 001 004 001 APROVECHAMIENTOS DE TIPO CORRIENTE	0.00	119.11	119.11	119.11	119.11	119.11	0.00
61 001 004 001 OTROS INGRESOS	0.00	119.11	119.11	119.11	119.11	119.11	0.00
62 Aprovechamientos Patrimoniales	0.00	0.00	0.00	0.00	0.00	0.00	0.00
63 Accesorios de Aprovechamientos	0.00	0.00	0.00	0.00	0.00	0.00	0.00
69 Aprovechamientos no comprendidos en las fracciones de la Ley de Ingresos causadas en ejercicios fiscales anteriores pendientes de liquidación o pago	0.00	0.00	0.00	0.00	0.00	0.00	0.00
Ingresos por Venta de Bienes, Prestación de Servicios y Otros Ingresos	0.00	0.00	0.00	0.00	0.00	0.00	0.00
Ingresos por Venta de Bienes y Prestación de Servicios de Instituciones Públicas de Seguridad Social	0.00	0.00	0.00	0.00	0.00	0.00	0.00
Ingresos por Venta de Bienes y Prestación de Servicios de Empresas Productivas del Estado	0.00	0.00	0.00	0.00	0.00	0.00	0.00
Ingresos por Venta de Bienes y Prestación de Servicios de Entidades Federales	0.00	0.00	0.00	0.00	0.00	0.00	0.00
Fideicomisos No Empresariales y No Financieros	0.00	0.00	0.00	0.00	0.00	0.00	0.00
Ingresos por Venta de Bienes y Prestación de Servicios de Entidades Paraestatales	0.00	0.00	0.00	0.00	0.00	0.00	0.00
Empresariales No Financieras con Participación Estatal Mayoritaria	0.00	0.00	0.00	0.00	0.00	0.00	0.00
Ingresos por Venta de Bienes y Prestación de Servicios de Entidades Paraestatales	0.00	0.00	0.00	0.00	0.00	0.00	0.00



ESTADOS UNIDOS MEXICANOS
DEL MUNICIPIO DE MALINALTEPEC, GRO.
TITULAR DEL ORGANISMO DE CONTROL INTERNO
GOBIERNO MPAL
2021 2024
"TRABAJANDO JUNTOS POR MALINALTEPEC"

000020



Gobierno Municipal

AYUNTAMIENTO MUNICIPAL CONSTITUCIONAL DE MALINALTEPEC, GRO.
TESORERIA MUNICIPAL
CONSOLIDADO



COMPARATIVO ENTRE LOS INGRESOS RECAUDADOS Y ESTIMADOS A NIVEL DE DETALLE
DEL 1 DE ENERO AL 31 DE DICIEMBRE DEL 2022

Rubro de ingresos	Estimado	Ampliaciones y Reducciones	Modificado	Devengado	Recaudado	Variación absoluta	Variación %
76 Empresariales Financieras Monetarias con Participación Estatal Mayoritaria Ingresos por Venta de Bienes y Prestación de Servicios de Entidades Paraestatales	0.00	0.00	0.00	0.00	0.00	0.00	0.00
77 Empresariales Financieras No Monetarias con Participación Estatal Mayoritaria Ingresos por Venta de Bienes y Prestación de Servicios de Fideicomisos Financieros Públicos con Participación Estatal Mayoritaria	0.00	0.00	0.00	0.00	0.00	0.00	0.00
78 Ingresos por Venta de Bienes y Prestación de Servicios de los Poderes Legislativo y Judicial y de los Órganos Autónomos	0.00	0.00	0.00	0.00	0.00	0.00	0.00
79 Otros Ingresos	0.00	0.00	0.00	0.00	0.00	0.00	0.00
8 Participaciones, Aportaciones, Convenios, Incentivos Derivados de la Colaboración Fiscal y Fondos Distintos de Aportaciones	231,867,348.86	3,212,787.14	235,080,136.00	235,080,136.00	235,080,136.00	3,212,787.14	1.39
81 Participaciones	29,959,415.24	3,408,650.10	33,368,065.34	33,368,065.34	33,368,065.34	3,408,650.10	11.38
81 001 GASTO CORRIENTE	29,959,415.24	3,408,650.10	33,368,065.34	33,368,065.34	33,368,065.34	3,408,650.10	11.38
81 001 005 PARTICIPACIONES APORTACIONES Y CONVENIOS	29,959,415.24	3,408,650.10	33,368,065.34	33,368,065.34	33,368,065.34	3,408,650.10	11.38
81 001 005 001 PARTICIPACIONES	29,959,415.24	3,408,650.10	33,368,065.34	33,368,065.34	33,368,065.34	3,408,650.10	11.38
81 001 005 001 001 LAS PROV. DEL FONDO GENERAL 2021	29,959,415.24	3,408,650.10	33,368,065.34	33,368,065.34	33,368,065.34	3,408,650.10	11.38
81 001 005 001 001 001 PARTICIPACIONES.	29,959,415.24	3,408,650.10	33,368,065.34	33,368,065.34	33,368,065.34	3,408,650.10	11.38
81 001 005 001 001 001 001 FONDO COMUN O GENERAL	24,382,844.00	560,569.02	23,822,274.98	23,822,274.98	23,822,274.98	-560,569.02	-2.30
81 001 005 001 001 001 001 001 FONDO DE FOMENTO MUNICIPAL	4,246,781.57	-222,139.97	4,024,641.57	4,024,641.57	4,024,641.57	-222,139.97	-5.23
81 001 005 001 001 001 001 001 001 FONDO PARA LA INFRAESTRUCTURA A MUNICIPIOS (FIM)	1,329,789.70	-371,340.21	958,449.49	958,449.49	958,449.49	-371,340.21	-27.92
81 001 005 001 001 001 001 001 001 001 FONDO DE FISCALIZACIÓN	0.00	433,161.43	433,161.43	433,161.43	433,161.43	433,161.43	0.00
81 001 005 001 001 001 001 001 001 001 001 FONDO DE ESTABILIZACIÓN DE LOS INGRESOS (FEIEF)	0.00	0.00	0.00	0.00	0.00	0.00	0.00
81 001 005 001 001 001 001 001 001 001 001 001 FONDO DE COMPENSACION DE IMPUESTO SOBRE AUTOMOVILES NUEVOS	5,634.80	5,634.80	5,634.80	5,634.80	5,634.80	5,634.80	0.00
81 001 005 001 001 001 001 001 001 001 001 001 001 FONDO DEL IMPUESTO ESPECIAL SOBRE PRODUCCION Y SERVICIOS	345,898.57	345,898.57	345,898.57	345,898.57	345,898.57	345,898.57	0.00
81 001 005 001 001 001 001 001 001 001 001 001 001 001 FONDO DE RECAUDACION DEL IMPUESTO SOBRE LA RENTA QUE EFECTIVAMENTE SE ENTERO A LA FEDERACION	3,778,004.50	3,778,004.50	3,778,004.50	3,778,004.50	3,778,004.50	3,778,004.50	0.00
82 Aportaciones	139,541,163.00	213,376.12	139,754,539.12	139,754,539.12	139,754,539.12	213,376.12	0.15
82 002 FONDO DE APORTACIONES PARA LA INFRAESTRUCTURA SOCIAL MUNICIPAL (FAISM)	117,660,484.00	0.00	117,660,484.00	117,660,484.00	117,660,484.00	0.00	0.00
82 002 005 PARTICIPACIONES APORTACIONES Y CONVENIOS	117,660,484.00	0.00	117,660,484.00	117,660,484.00	117,660,484.00	0.00	0.00
82 002 005 002 FONDOS DE APORTACIONES FEDERALES	117,660,484.00	0.00	117,660,484.00	117,660,484.00	117,660,484.00	0.00	0.00
82 002 005 002 001 FONDO DE APORTACIONES PARA LA INFRAESTRUCTURA SOCIAL MUNICIPAL	117,660,484.00	0.00	117,660,484.00	117,660,484.00	117,660,484.00	0.00	0.00

ESTADOS UNIDOS MEXICANOS
GOBIERNO FEDERAL
SECRETARÍA DE ECONOMÍA
SUBSECRETARÍA DE HACIENDA Y CRÉDITO PÚBLICO
DIRECCIÓN GENERAL DE IMPUESTOS EXTERNOSES
ESTADOS UNIDOS MEXICANOS
GOBIERNO FEDERAL
SECRETARÍA DE ECONOMÍA
SUBSECRETARÍA DE HACIENDA Y CRÉDITO PÚBLICO
DIRECCIÓN GENERAL DE IMPUESTOS EXTERNOSES
ESTADOS UNIDOS MEXICANOS
GOBIERNO FEDERAL
SECRETARÍA DE ECONOMÍA
SUBSECRETARÍA DE HACIENDA Y CRÉDITO PÚBLICO
DIRECCIÓN GENERAL DE IMPUESTOS EXTERNOSES

AYUNTAMIENTO MUNICIPAL CONSTITUCIONAL DE MALINALTEPEC, GRO.
TESORERIA MUNICIPAL
CONSOLIDADO

SINDICATURA

GOBIERNO MPAL

AYUNTAMIENTO MUNICIPAL CONSTITUCIONAL DE MALINALTEPEC, GRO.
TESORERIA MUNICIPAL
CONSOLIDADO

TRABAJANDO JUNTOS POR MALINALTEPEC

AYUNTAMIENTO MUNICIPAL CONSTITUCIONAL DE MALINALTEPEC, GRO.
TESORERIA MUNICIPAL
CONSOLIDADO

TRABAJANDO JUNTOS POR MALINALTEPEC

AYUNTAMIENTO MUNICIPAL CONSTITUCIONAL DE MALINALTEPEC, GRO.
TESORERIA MUNICIPAL
CONSOLIDADO

TRABAJANDO JUNTOS POR MALINALTEPEC

AYUNTAMIENTO MUNICIPAL CONSTITUCIONAL DE MALINALTEPEC, GRO.
TESORERIA MUNICIPAL
CONSOLIDADO

TRABAJANDO JUNTOS POR MALINALTEPEC

AYUNTAMIENTO MUNICIPAL CONSTITUCIONAL DE MALINALTEPEC, GRO.
TESORERIA MUNICIPAL
CONSOLIDADO

TRABAJANDO JUNTOS POR MALINALTEPEC

AYUNTAMIENTO MUNICIPAL CONSTITUCIONAL DE MALINALTEPEC, GRO.
TESORERIA MUNICIPAL
CONSOLIDADO

TRABAJANDO JUNTOS POR MALINALTEPEC

AYUNTAMIENTO MUNICIPAL CONSTITUCIONAL DE MALINALTEPEC, GRO.
TESORERIA MUNICIPAL
CONSOLIDADO

TRABAJANDO JUNTOS POR MALINALTEPEC

AYUNTAMIENTO MUNICIPAL CONSTITUCIONAL DE MALINALTEPEC, GRO.
TESORERIA MUNICIPAL
CONSOLIDADO

TRABAJANDO JUNTOS POR MALINALTEPEC

AYUNTAMIENTO MUNICIPAL CONSTITUCIONAL DE MALINALTEPEC, GRO.
TESORERIA MUNICIPAL
CONSOLIDADO

TRABAJANDO JUNTOS POR MALINALTEPEC

AYUNTAMIENTO MUNICIPAL CONSTITUCIONAL DE MALINALTEPEC, GRO.
TESORERIA MUNICIPAL
CONSOLIDADO

000021

DEL MUNICIPIO DE MALINALTEPEC, GRO.
TITULAR DEL ORGANISMO DE CONTROL INTERNO
GOBIERNO MPAL
2021

TRABAJANDO JUNTOS POR MALINALTEPEC



Gobierno Municipal

AYUNTAMIENTO MUNICIPAL CONSTITUCIONAL DE MALINALTEPEC, GRO.
TESORERIA MUNICIPAL
CONSOLIDADO



COMPARATIVO ENTRE LOS INGRESOS RECAUDADOS Y ESTIMADOS A NIVEL DE DETALLE
DEL 1 DE ENERO AL 31 DE DICIEMBRE DEL 2022

Rubro de ingresos	Estimado	Ampliaciones y Reducciones	Modificado	Devengado	Recaudado	Variación absoluta	Variación %
82 002 005 002 FONDO DE APORTACIONES PARA LA INFRAESTRUCTURA SOCIAL MUNICIPAL (FAISM)	117,660,484.00	0.00	117,660,484.00	117,660,484.00	117,660,484.00	0.00	0.00
82 003 FONDO DE APORTACIONES PARA EL FORTALECIMIENTO DE LOS MUNICIPIOS DE LAS DEMARCACIONES TERRITORIALES DEL DISTRITO FEDERAL (FORTAMUN-DF)	21,880,679.00	213,376.12	22,094,055.12	22,094,055.12	22,094,055.12	213,376.12	0.98
82 003 005 PARTICIPACIONES APORTACIONES CONVENIOS	21,880,679.00	213,376.12	22,094,055.12	22,094,055.12	22,094,055.12	213,376.12	0.98
82 003 005 002 FONDOS DE APORTACIONES FEDERALES	21,880,679.00	213,376.12	22,094,055.12	22,094,055.12	22,094,055.12	213,376.12	0.98
82 003 005 002 FONDO DE APORTACIONES PARA EL FORTALECIMIENTO DE LOS MUNICIPIOS DE LAS DEMARCACIONES TERRITORIALES DEL DISTRITO FEDERAL (FORTAMUN-DF)	21,880,679.00	213,376.12	22,094,055.12	22,094,055.12	22,094,055.12	213,376.12	0.98
82 003 005 002 FONDO DE APORTACIONES PARA EL FORTALECIMIENTO DE LOS MUNICIPIOS DE LAS DEMARCACIONES TERRITORIALES DEL DISTRITO FEDERAL (FORTAMUN-DF)	21,880,679.00	213,376.12	22,094,055.12	22,094,055.12	22,094,055.12	213,376.12	0.98
83 Convenios	62,366,770.62	-409,239.08	61,957,531.54	61,957,531.54	61,957,531.54	-409,239.08	-0.66
83 007 FAEISM	2,096,770.62	-448,912.16	1,647,858.46	1,647,858.46	1,647,858.46	-448,912.16	-21.41
83 007 002 APORTACIONES	2,096,770.62	-448,912.16	1,647,858.46	1,647,858.46	1,647,858.46	-448,912.16	-21.41
83 007 002 002 PROVENIENTES DEL GOBIERNO ESTATAL	2,096,770.62	-448,912.16	1,647,858.46	1,647,858.46	1,647,858.46	-448,912.16	-21.41
83 007 002 002 CONVENIO (FAEISM)	2,096,770.62	-448,912.16	1,647,858.46	1,647,858.46	1,647,858.46	-448,912.16	-21.41
83 007 002 002 FONDO DE APORTACIONES ESTATALES PARA LA INFRAESTRUCTURA SOCIAL MUNICIPAL (FAEISM)	2,096,770.62	-448,912.16	1,647,858.46	1,647,858.46	1,647,858.46	-448,912.16	-21.41
83 004 CONVENIOS (RAMO 09: COMUNICACIONES Y TRANSPORTES 2022)	60,270,000.00	39,673.08	60,309,673.08	60,309,673.08	60,309,673.08	39,673.08	0.07
83 004 005 PARTICIPACIONES APORTACIONES CONVENIOS	60,270,000.00	39,673.08	60,309,673.08	60,309,673.08	60,309,673.08	39,673.08	0.07
83 004 005 001 PARTICIPACIONES	60,270,000.00	39,673.08	60,309,673.08	60,309,673.08	60,309,673.08	39,673.08	0.07
83 004 005 001 PROVENIENTES DEL GOBIERNO FEDERAL	60,270,000.00	39,673.08	60,309,673.08	60,309,673.08	60,309,673.08	39,673.08	0.07
83 004 005 001 RAMO 09: COMUNICACIONES Y TRANSPORTES 2022	60,270,000.00	39,673.08	60,309,673.08	60,309,673.08	60,309,673.08	39,673.08	0.07
83 004 005 001 CAMINOS ARTESANALES LOMA DEL FAISAN	18,130,000.00	13,716.28	18,143,716.28	18,143,716.28	18,143,716.28	13,716.28	0.08
83 004 005 001 CAMINOS ARTESANALES TAPAYOTEPEC	22,540,000.00	17,263.15	22,557,263.15	22,557,263.15	22,557,263.15	17,263.15	0.08
83 004 005 001 CAMINOS ARTESANALES SAN MIGUEL EL PROGRESO	19,600,000.00	8,693.65	19,608,693.65	19,608,693.65	19,608,693.65	8,693.65	0.04
83 004 005 004 Incentivos Derivados de la Colaboración Fiscal	0.00	0.00	0.00	0.00	0.00	0.00	0.00
83 004 005 004 Fondos Distintos de Aportaciones	0.00	0.00	0.00	0.00	0.00	0.00	0.00
83 004 005 004 Transferencias, Asignaciones, Subsidios, Subvenciones, y Pensiones y Jubilaciones	0.00	0.00	0.00	0.00	0.00	0.00	0.00
83 004 005 004 Transferencias y Asignaciones (Partida derogada 20180611) Transferencias al Resto del Sector Público	0.00	0.00	0.00	0.00	0.00	0.00	0.00
83 004 005 004 Subsidios y Subvenciones	0.00	0.00	0.00	0.00	0.00	0.00	0.00
83 004 005 004 (Partida derogada 20180611) Ayudas sociales	0.00	0.00	0.00	0.00	0.00	0.00	0.00
83 004 005 004 Pensiones y Jubilaciones	0.00	0.00	0.00	0.00	0.00	0.00	0.00

ESTADOS UNIDOS MEXICANOS
GOBIERNO FEDERAL
SECRETARÍA DE ECONOMÍA
SUBSECRETARÍA DE HACIENDA Y CRÉDITO PÚBLICO
DIRECCIÓN GENERAL DE IMPUESTOS Y APORTACIONES
DEL MUNICIPIO DE MALINALTEPEC, GRO.
TITULAR DEL ORGANISMO DE CONTROL INTERNO
GOBIERNO MPAL
2021 2024
TRABAJANDO JUNTOS POR MALINALTEPEC

AYUNTAMIENTO MUNICIPAL CONSTITUCIONAL DE MALINALTEPEC, GRO.
TESORERIA MUNICIPAL
PRESIDENCIA
GOBIERNO MPAL
2021 2024
TRABAJANDO JUNTOS POR MALINALTEPEC

000022



Gobierno Municipal

AYUNTAMIENTO MUNICIPAL CONSTITUCIONAL DE MALINALTEPEC, GRO.
TESORERIA MUNICIPAL
CONSOLIDADO



COMPARATIVO ENTRE LOS INGRESOS RECAUDADOS Y ESTIMADOS A NIVEL DE DETALLE
DEL 1 DE ENERO AL 31 DE DICIEMBRE DEL 2022

Rubro de ingresos	Estimado	Ampliaciones y Reducciones	Modificado	Devengado	Recaudado	Variación absoluta	Variación %
96 (Partida derogada 20180611) Transferencias a Fideicomisos, Mandatos y Análogos	0.00	0.00	0.00	0.00	0.00	0.00	0.00
97 Transferencias del Fondo Mexicano del Petróleo para la Estabilización y el Desarrollo	0.00	0.00	0.00	0.00	0.00	0.00	0.00
0 Ingresos derivados de Financiamientos	0.00	0.00	0.00	0.00	0.00	0.00	0.00
01 Endeudamiento interno	0.00	0.00	0.00	0.00	0.00	0.00	0.00
02 Endeudamiento externo	0.00	0.00	0.00	0.00	0.00	0.00	0.00
03 Financiamiento Interno	0.00	0.00	0.00	0.00	0.00	0.00	0.00
Total	232,124,348.86	3,131,156.19	235,255,505.05	235,255,505.05	235,255,505.05	3,131,156.19	1.35



DEL MUNICIPIO DE MALINALTEPEC, GRO.
PRESIDENCIA
GOBIERNO MPAL.

2021 2024
"TRABAJANDO JUNTOS POR MALINALTEPEC"
AUTORIZO

LIC. ACASIO FLORES GUERRERO
PRESIDENTE MUNICIPAL



DEL MUNICIPIO DE MALINALTEPEC, GRO.

SINDICATURA
GOBIERNO MPAL.

2021 2024
"TRABAJANDO JUNTOS POR MALINALTEPEC"

MVZ. ANA MARIA ESPINOBARRO CRUZ
SÍNDICA PROCURADORA



DEL MUNICIPIO DE MALINALTEPEC, GRO.

TESORERIA
GOBIERNO MPAL.

2021 2024
"TRABAJANDO JUNTOS POR MALINALTEPEC"
ELABORO

PROF. MAXIMINO DIAZ GONZALEZ
TESORERO MUNICIPAL



DEL MUNICIPIO DE MALINALTEPEC, GRO.
TITULAR DEL
ORGANO DE CONTROL
INTERNO
GOBIERNO MPAL.

2021 2024
"TRABAJANDO JUNTOS POR MALINALTEPEC"
REVISO

L.C. JOSÉ ÁNGEL MIRANDA MANRIQUE
TITULAR DEL ÓRGANO DE CONTROL INTERNO

Bajo protesta de decir verdad declaro que los Estados Financieros y sus notas son razonablemente correctos y son responsabilidad del emisor.

000023