

H. AYUNTAMIENTO MUNICIPAL CONSTITUCIONAL DE MALINALTEPEC, GUERRERO.

2021-2024



Gobierno Municipal



Integración y presentación de la Cuenta Pública del ejercicio fiscal 2022.

- ➔ **4.3.1.** Estado Analítico de Ingresos del que se derive la presentación en su clasificación económica por rubro de ingresos y por puente de financiamiento, formato IP-1.

000002



AYUNTAMIENTO MUNICIPAL CONSTITUCIONAL DE MALINALTEPEC, GRO.
TESORERIA MUNICIPAL
CONSOLIDADO



ESTADO ANALÍTICO DE INGRESOS
DEL 1 DE ENERO AL 31 DE DICIEMBRE DE 2022

Rubro de ingresos	Ingreso					Diferencia
	Estimado	Ampliaciones y reducciones	Modificado	Devengado	Recaudado	
Impuestos	50,000.00	-40,639.25	9,360.75	9,360.75	9,360.75	-40,639.25
Impuestos sobre los ingresos	0.00	0.00	0.00	0.00	0.00	0.00
Impuestos sobre el patrimonio	11,000.00	-3,453.25	7,546.75	7,546.75	7,546.75	-3,453.25
INGRESOS PROPIOS	11,000.00	-3,453.25	7,546.75	7,546.75	7,546.75	-3,453.25
IMPUESTOS	11,000.00	-3,453.25	7,546.75	7,546.75	7,546.75	-3,453.25
IMPUESTO PREDIAL	11,000.00	-3,453.25	7,546.75	7,546.75	7,546.75	-3,453.25
PREDIOS URBANOS SUB-URBANOS Y RUSTICOS EDIFICADOS	10,000.00	-2,453.25	7,546.75	7,546.75	7,546.75	-2,453.25
URBANOS EDIFICADOS DESTINADOS A CASA HABITACION	10,000.00	-2,453.25	7,546.75	7,546.75	7,546.75	-2,453.25
IMPUESTOS SOBRE ADQUISICIONES DE INMUEBLES	1,000.00	-1,000.00	0.00	0.00	0.00	-1,000.00
SOBRE ADQUISICION DE INMUEBLES	1,000.00	-1,000.00	0.00	0.00	0.00	-1,000.00
Impuestos sobre la producción, el consumo y las transacciones	0.00	0.00	0.00	0.00	0.00	0.00
Impuestos al comercio exterior	0.00	0.00	0.00	0.00	0.00	0.00
Impuestos sobre Nóminas y Asimilables	0.00	0.00	0.00	0.00	0.00	0.00
Impuestos Ecológicos	0.00	0.00	0.00	0.00	0.00	0.00
Accesorios de Impuestos	0.00	0.00	0.00	0.00	0.00	0.00
Otros Impuestos	39,000.00	-37,186.00	1,814.00	1,814.00	1,814.00	-37,186.00
INGRESOS PROPIOS	39,000.00	-37,186.00	1,814.00	1,814.00	1,814.00	-37,186.00
IMPUESTOS	39,000.00	-37,186.00	1,814.00	1,814.00	1,814.00	-37,186.00
OTROS IMPUESTOS	39,000.00	-37,186.00	1,814.00	1,814.00	1,814.00	-37,186.00
APLICADOS A IMPUESTO PREDIAL Y DERECHOS POR SERVICIOS CATASTRALES	3,000.00	-1,186.00	1,814.00	1,814.00	1,814.00	-1,186.00
15 % PRO-EDUCACION Y ASISTENCIA SOCIAL	1,500.00	-593.00	907.00	907.00	907.00	-593.00
15 % PRO-CAMINOS	1,500.00	-593.00	907.00	907.00	907.00	-593.00
APLICADOS A DERECHOS POR SERV DE TRANSITO	36,000.00	-36,000.00	0.00	0.00	0.00	-36,000.00
15% PRO-EDUCACION Y ASISTENCIA SOCIAL	18,000.00	-18,000.00	0.00	0.00	0.00	-18,000.00
15% PRO-RECUPERACION EQUILIBRIO ECOLOGICO	18,000.00	-18,000.00	0.00	0.00	0.00	-18,000.00
Impuestos no comprendidos en las fracciones de la Ley de Ingresos causadas en ejercicios fiscales anteriores pendientes de liquidación o pago	0.00	0.00	0.00	0.00	0.00	0.00
Cuotas y Aportaciones de seguridad social	0.00	0.00	0.00	0.00	0.00	0.00
Aportaciones para Fondos de Vivienda	0.00	0.00	0.00	0.00	0.00	0.00
Cuotas para el Seguro Social	0.00	0.00	0.00	0.00	0.00	0.00
Cuotas de Ahorro para el Retiro	0.00	0.00	0.00	0.00	0.00	0.00
Otras Cuotas y Aportaciones para la seguridad social	0.00	0.00	0.00	0.00	0.00	0.00
Accesorios de Cuotas y Aportaciones de Seguridad Social	0.00	0.00	0.00	0.00	0.00	0.00
Contribuciones de mejoras	0.00	0.00	0.00	0.00	0.00	0.00
Contribución de mejoras por obras públicas	0.00	0.00	0.00	0.00	0.00	0.00
Contribuciones de Mejoras no comprendidas en las fracciones de la Ley de Ingresos causadas en ejercicios fiscales anteriores pendientes de liquidación o pago	0.00	0.00	0.00	0.00	0.00	0.00
Derechos	187,000.00	-177,456.50	9,543.50	9,543.50	9,543.50	-177,456.50
Derechos por el uso, goce, aprovechamiento o explotación de bienes de dominio público	10,000.00	-456.50	9,543.50	9,543.50	9,543.50	-456.50
INGRESOS PROPIOS	10,000.00	-456.50	9,543.50	9,543.50	9,543.50	-456.50
DERECHOS POR EL USO, GOCE, APROVECHAMIENTO O	10,000.00	-456.50	9,543.50	9,543.50	9,543.50	-456.50

000000



AYUNTAMIENTO MUNICIPAL CONSTITUCIONAL DE MALINALTEPEC, GRO.
TESORERIA MUNICIPAL
CONSOLIDADO



ESTADO ANALÍTICO DE INGRESOS
DEL 1 DE ENERO AL 31 DE DICIEMBRE DE 2022

Rubro de ingresos	Ingreso					Diferencia
	Estimado	Ampliaciones y reducciones	Modificado	Devengado	Recaudado	
EXPLOTACION DE BIENES DE DOMINIO PUBLICO	10,000.00	-456.50	9,543.50	9,543.50	9,543.50	-456.50
DERECHOS POR EL USO, GOCE, APROVECHAMIENTO	10,000.00	-456.50	9,543.50	9,543.50	9,543.50	-456.50
EXPLOTACION DE BIENES DE DOMINIO PUBLICO	10,000.00	-456.50	9,543.50	9,543.50	9,543.50	-456.50
SERVICIO DE AGUA POTABLE, DRENAJE, ALCANTARILLADO Y SANEAMIENTO	10,000.00	-456.50	9,543.50	9,543.50	9,543.50	-456.50
SERVICIO DE AGUA POTABLE TARIFA TIPO:(DO) DOMESTICA	0.00	0.00	0.00	0.00	0.00	0.00
(Partida derogada 20180611) Derechos a los hidrocarburos	0.00	0.00	0.00	0.00	0.00	0.00
Derechos por prestación de servicios	177,000.00	-177,000.00	0.00	0.00	0.00	-177,000.00
INGRESOS PROPIOS	177,000.00	-177,000.00	0.00	0.00	0.00	-177,000.00
DERECHOS POR PRESTACION DE SERVICIOS	177,000.00	-177,000.00	0.00	0.00	0.00	-177,000.00
DERECHOS POR PRESTACION DE SERVICIOS	177,000.00	-177,000.00	0.00	0.00	0.00	-177,000.00
LICENCIAS PERMISOS DE CIRCULACION Y REPOSICION DE DOCUMENTOS DE TRANSITO	97,000.00	-97,000.00	0.00	0.00	0.00	-97,000.00
LICENCIAS PARA MANEJAR	97,000.00	-97,000.00	0.00	0.00	0.00	-97,000.00
LICENCIA PARA MANEJAR, CHOFER 5 AÑOS	77,000.00	-77,000.00	0.00	0.00	0.00	-77,000.00
LICENCIA PARA MANEJAR, CHOFER 3 AÑOS	20,000.00	-20,000.00	0.00	0.00	0.00	-20,000.00
REGISTRO CIVIL	80,000.00	-80,000.00	0.00	0.00	0.00	-80,000.00
POR ADMINISTRACION DEL REGISTRO CIVIL	80,000.00	-80,000.00	0.00	0.00	0.00	-80,000.00
REGISTROS DE NACIMIENTO, MATRIMONIO Y OTROS REGISTROS	80,000.00	-80,000.00	0.00	0.00	0.00	-80,000.00
Otros Derechos	0.00	0.00	0.00	0.00	0.00	0.00
Accesorios de Derechos	0.00	0.00	0.00	0.00	0.00	0.00
Derechos no comprendidos en las fracciones de la Ley de Ingresos causadas en ejercicios fiscales anteriores por liquidación o pago	0.00	0.00	0.00	0.00	0.00	0.00
Productos	20,000.00	5,145.69	25,145.69	25,145.69	25,145.69	5,145.69
Productos	20,000.00	5,145.69	25,145.69	25,145.69	25,145.69	5,145.69
INGRESOS PROPIOS	0.00	2.21	2.21	2.21	2.21	2.21
PRODUCTOS	0.00	2.21	2.21	2.21	2.21	2.21
PRODUCTOS DE TIPO CORRIENTE EXCEPTO LOS CAUSADOS EN EJERCICIOS FISCALES ANTERIORES	0.00	2.21	2.21	2.21	2.21	2.21
PRODUCTOS FINANCIEROS	0.00	2.21	2.21	2.21	2.21	2.21
GASTO CORRIENTE	0.00	2.21	2.21	2.21	2.21	2.21
INTERESES POR PRODUCTOS FINANCIEROS	0.00	2.21	2.21	2.21	2.21	2.21
GASTO CORRIENTE	0.00	183.17	183.17	183.17	183.17	183.17
PRODUCTOS	0.00	183.17	183.17	183.17	183.17	183.17
PRODUCTOS DE TIPO CORRIENTE EXCEPTO LOS CAUSADOS EN EJERCICIOS FISCALES ANTERIORES	0.00	183.17	183.17	183.17	183.17	183.17
PRODUCTOS FINANCIEROS	0.00	183.17	183.17	183.17	183.17	183.17
INTERESES POR PRODUCTOS FINANCIEROS	0.00	183.17	183.17	183.17	183.17	183.17
INGRESOS PROPIOS	20,000.00	-20,000.00	0.00	0.00	0.00	-20,000.00
PRODUCTOS	20,000.00	-20,000.00	0.00	0.00	0.00	-20,000.00
PRODUCTOS DE TIPO CORRIENTE EXCEPTO LOS CAUSADOS EN EJERCICIOS FISCALES ANTERIORES	20,000.00	-20,000.00	0.00	0.00	0.00	-20,000.00
VENTA DE FORMAS IMPRESAS POR JUEGO Y FORMAS DEL REGISTRO CIVIL	20,000.00	-20,000.00	0.00	0.00	0.00	-20,000.00

000000



AYUNTAMIENTO MUNICIPAL CONSTITUCIONAL DE MALINALTEPEC, GRO.
TESORERIA MUNICIPAL
CONSOLIDADO



ESTADO ANALÍTICO DE INGRESOS
DEL 1 DE ENERO AL 31 DE DICIEMBRE DE 2022

Rubro de ingresos	Ingreso					Diferencia
	Estimado	Ampliaciones y reducciones	Modificado	Devengado	Recaudado	
FORMAS DEL REGISTRO CIVIL	0.00	-20,000.00	0.00	0.00	0.00	-20,000.00
FAEISM	0.00	36.90	36.90	36.90	36.90	36.90
PRODUCTOS DE TIPO CORRIENTE EXCEPTO LOS CAUSADOS EN EJERCICIOS FISCALES ANTERIORES	0.00	36.90	36.90	36.90	36.90	36.90
PRODUCTOS FINANCIEROS.	0.00	36.90	36.90	36.90	36.90	36.90
FONDO DE APORTACIONES ESTATALES PARA LA INFRAESTRUCTURA SOCIAL MUNICIPAL (FAEISM)	0.00	36.90	36.90	36.90	36.90	36.90
INTERESES POR PRODUCTOS FINANCIEROS	0.00	36.90	36.90	36.90	36.90	36.90
FONDO DE APORTACIONES PARA EL FORTALECIMIENTO DE LOS MUNICIPIOS Y DE LAS DEMARCACIONES TERRITORIALES DEL DISTRITO FEDERAL (FORTAMUN-DF)	0.00	54.85	54.85	54.85	54.85	54.85
PRODUCTOS	0.00	54.85	54.85	54.85	54.85	54.85
PRODUCTOS DE TIPO CORRIENTE EXCEPTO LOS CAUSADOS EN EJERCICIOS FISCALES ANTERIORES	0.00	54.85	54.85	54.85	54.85	54.85
FONDO DE APORTACIONES PARA EL FORTALECIMIENTO DE LOS MUNICIPIOS	0.00	54.85	54.85	54.85	54.85	54.85
INTERESES POR PRODUCTOS FINANCIEROS	0.00	54.85	54.85	54.85	54.85	54.85
FONDO DE APORTACIONES PARA LA INFRAESTRUCTURA SOCIAL MUNICIPAL (FAISM)	0.00	24,868.56	24,868.56	24,868.56	24,868.56	24,868.56
PRODUCTOS	0.00	24,868.56	24,868.56	24,868.56	24,868.56	24,868.56
PRODUCTOS DE TIPO CORRIENTE EXCEPTO LOS CAUSADOS EN EJERCICIOS FISCALES ANTERIORES	0.00	24,868.56	24,868.56	24,868.56	24,868.56	24,868.56
INTERESES POR PRODUCTOS FINANCIEROS	0.00	24,868.56	24,868.56	24,868.56	24,868.56	24,868.56
INTERESES POR PRODUCTOS FINANCIEROS	0.00	24,868.56	24,868.56	24,868.56	24,868.56	24,868.56
(Partida derogada 20180611) Productos de capital	0.00	0.00	0.00	0.00	0.00	0.00
Productos no comprendidos en las fracciones de la Ley de Ingresos causadas en ejercicios fiscales anteriores pendientes de liquidación o pago	0.00	0.00	0.00	0.00	0.00	0.00
Aprovechamientos	0.00	131,319.11	131,319.11	131,319.11	131,319.11	131,319.11
Aprovechamientos	0.00	131,319.11	131,319.11	131,319.11	131,319.11	131,319.11
GASTO CORRIENTE	0.00	131,200.00	131,200.00	131,200.00	131,200.00	131,200.00
APROVECHAMIENTOS	0.00	131,200.00	131,200.00	131,200.00	131,200.00	131,200.00
APROVECHAMIENTOS DE TIPO CORRIENTE	0.00	131,200.00	131,200.00	131,200.00	131,200.00	131,200.00
OTROS INGRESOS	0.00	131,200.00	131,200.00	131,200.00	131,200.00	131,200.00
GASTO CORRIENTE	0.00	119.11	119.11	119.11	119.11	119.11
APROVECHAMIENTOS	0.00	119.11	119.11	119.11	119.11	119.11
APROVECHAMIENTOS DE TIPO CORRIENTE	0.00	119.11	119.11	119.11	119.11	119.11
OTROS INGRESOS	0.00	119.11	119.11	119.11	119.11	119.11
Aprovechamientos Patrimoniales	0.00	0.00	0.00	0.00	0.00	0.00
Accesorios de Aprovechamientos	0.00	0.00	0.00	0.00	0.00	0.00
Aprovechamientos no comprendidos en las fracciones de la Ley de Ingresos causadas en ejercicios fiscales anteriores pendientes de liquidación o pago	0.00	0.00	0.00	0.00	0.00	0.00
Ingresos por Venta de Bienes, Prestación de Servicios y Otros Ingresos	0.00	0.00	0.00	0.00	0.00	0.00
Ingresos por Venta de Bienes y Prestación de Servicios de Instituciones Públicas de Seguridad	0.00	0.00	0.00	0.00	0.00	0.00

000005





Gobierno Municipal

AYUNTAMIENTO MUNICIPAL CONSTITUCIONAL DE MALINALTEPEC, GRO.
TESORERIA MUNICIPAL
CONSOLIDADO

ESTADO ANALÍTICO DE INGRESOS
DEL 1 DE ENERO AL 31 DE DICIEMBRE DE 2022



Rubro de ingresos	Estimado	Ampliaciones y reducciones	Modificaciones	Devengado	Recaudado	Diferencia
Socia						
Ingresos por Venta de Bienes y Prestación de Servicios de Empresas Productivas del Estado	0.00	0.00	0.00	0.00	0.00	0.00
Ingresos por Venta de Bienes y Prestación de Servicios de Entidades Paraestatales y Fideicomisos No Empresariales y No Financieros	0.00	0.00	0.00	0.00	0.00	0.00
Ingresos por Venta de Bienes y Prestación de Servicios de Entidades Paraestatales Empresariales No Financieras con Participación Estatal Mayoritaria	0.00	0.00	0.00	0.00	0.00	0.00
Ingresos por Venta de Bienes y Prestación de Servicios de Entidades Paraestatales Empresariales Financieras Monetarias con Participación Estatal Mayoritaria	0.00	0.00	0.00	0.00	0.00	0.00
Ingresos por Venta de Bienes y Prestación de Servicios de Entidades Paraestatales Empresariales Financieras No Monetarias con Participación Estatal Mayoritaria	0.00	0.00	0.00	0.00	0.00	0.00
Ingresos por Venta de Bienes y Prestación de Servicios de Fideicomisos Financieros Públicos con Participación Estatal Mayoritaria	0.00	0.00	0.00	0.00	0.00	0.00
Ingresos por Venta de Bienes y Prestación de Servicios de los Poderes Legislativo y Judicial, y de los Órganos Autónomos	0.00	0.00	0.00	0.00	0.00	0.00
Otros Ingresos	0.00	0.00	0.00	0.00	0.00	0.00
Participaciones, Aportaciones, Convenios, Incentivos Derivados de la Colaboración Fiscal y Fondos Distintos de Aportaciones	231,867,348.86	3,212,787.14	235,080,136.00	235,080,136.00	235,080,136.00	3,212,787.14
Participaciones						
GASTO CORRIENTE	29,959,415.24	3,408,650.10	33,368,065.34	33,368,065.34	33,368,065.34	3,408,650.10
PARTICIPACIONES APORTACIONES Y CONVENIOS	29,959,415.24	3,408,650.10	33,368,065.34	33,368,065.34	33,368,065.34	3,408,650.10
ARTICIPACIONES	29,959,415.24	3,408,650.10	33,368,065.34	33,368,065.34	33,368,065.34	3,408,650.10
AS PROV. DEL FONDO GRAL. DE PARTICIPACIONES	29,959,415.24	3,408,650.10	33,368,065.34	33,368,065.34	33,368,065.34	3,408,650.10
FONDO COMUN O GENERAL	24,382,844.00	-560,569.02	23,822,274.98	23,822,274.98	23,822,274.98	-560,569.02
FONDO DE FOMENTO MUNICIPAL	4,246,781.54	-222,139.97	4,024,641.57	4,024,641.57	4,024,641.57	-222,139.97
FONDO PARA LA INFRAESTRUCTURA A MUNICIPIOS (FIM)	1,329,789.70	-371,340.21	958,449.49	958,449.49	958,449.49	-371,340.21
FONDO DE FISCALIZACION	0.00	433,161.43	433,161.43	433,161.43	433,161.43	433,161.43
FONDO DE ESTABILIZACION DE LOS INGRESOS (FEI)	0.00	0.00	0.00	0.00	0.00	0.00
FONDO DE COMPENSACION DEL IMPUESTO SOBRE AUTOMOVILES NUEVOS ISAN.	0.00	5,634.80	5,634.80	5,634.80	5,634.80	5,634.80
FONDO DEL IMPUESTO ESPECIAL SOBRE PRODUCCION Y SERVICIOS IEPS.	0.00	345,898.57	345,898.57	345,898.57	345,898.57	345,898.57
FONDO DE RECAUDACION DEL IMPUESTO SOBRE LA RENTA QUE EFECTIVAMENTE SE ENTERO A LA FEDERACION.	0.00	3,778,004.50	3,778,004.50	3,778,004.50	3,778,004.50	3,778,004.50
Aportaciones						
FONDO DE APORTACIONES PARA LA INFRAESTRUCTURA SOCIAL MUNICIPAL (FAISM)	117,660,484.00	0.00	117,660,484.00	117,660,484.00	117,660,484.00	0.00
PARTICIPACIONES APORTACIONES Y CONVENIOS	117,660,484.00	0.00	117,660,484.00	117,660,484.00	117,660,484.00	0.00
FONDOS DE APORTACIONES FEDERALES	117,660,484.00	0.00	117,660,484.00	117,660,484.00	117,660,484.00	0.00
FONDO DE APORTACIONES PARA LA INFRAESTRUCTURA SOCIAL MUNICIPAL	117,660,484.00	0.00	117,660,484.00	117,660,484.00	117,660,484.00	0.00
FONDO DE APORTACIONES PARA LA INFRAESTRUCTURA SOCIAL MUNICIPAL	117,660,484.00	0.00	117,660,484.00	117,660,484.00	117,660,484.00	0.00



[Handwritten signature]

ESTADOS UNIDOS MEXICANOS
GOBIERNO FEDERAL
SECRETARÍA DE ECONOMÍA
2021
TRABAJANDO JUNTOS POR MALINALTEPEC



Gobierno Municipal

AYUNTAMIENTO MUNICIPAL CONSTITUCIONAL DE MALINALTEPEC, GRO.
TESORERIA MUNICIPAL
CONSOLIDADO

ESTADO ANALÍTICO DE INGRESOS
DEL 1 DE ENERO AL 31 DE DICIEMBRE DE 2022



Rubro de ingresos	Ingreso					Diferencia
	Estimado	Ampliaciones y reducciones	Modificado	Devengado	Recaudado	
SOCIAL MUNICIPAL (FAISM)						
FONDO DE APORTACIONES PARA EL FORTALECIMIENTO DE LOS MUNICIPIOS Y DE LAS DEMARCACIONES TERRITORIALES DEL DISTRITO FEDERAL (FORTAMUN-DF)	21,880,679.00	213,376.12	22,094,055.12	22,094,055.12	22,094,055.12	213,376.12
PARTICIPACIONES APORTACIONES Y CONVENIOS	21,880,679.00	213,376.12	22,094,055.12	22,094,055.12	22,094,055.12	213,376.12
FONDOS DE APORTACIONES FEDERALES	21,880,679.00	213,376.12	22,094,055.12	22,094,055.12	22,094,055.12	213,376.12
FONDO DE APORTACIONES PARA EL FORTALECIMIENTO DE LOS MUNICIPIOS	21,880,679.00	213,376.12	22,094,055.12	22,094,055.12	22,094,055.12	213,376.12
FONDO DE APORTACIONES PARA EL FORTALECIMIENTO DE LOS MUNICIPIOS Y DE LAS DEMARCACIONES TERRITORIALES DEL DISTRITO FEDERAL (FORTAMUN-DF)	21,880,679.00	213,376.12	22,094,055.12	22,094,055.12	22,094,055.12	213,376.12
Convenios	62,366,770.62	-409,239.08	61,957,531.54	61,957,531.54	61,957,531.54	-409,239.08
FAEISM	2,096,770.62	-448,912.16	1,647,858.46	1,647,858.46	1,647,858.46	-448,912.16
APORTACIONES	2,096,770.62	-448,912.16	1,647,858.46	1,647,858.46	1,647,858.46	-448,912.16
PROVENIENTES DEL GOBIERNO ESTATAL	2,096,770.62	-448,912.16	1,647,858.46	1,647,858.46	1,647,858.46	-448,912.16
CONVENIO (FAEISM)	2,096,770.62	-448,912.16	1,647,858.46	1,647,858.46	1,647,858.46	-448,912.16
FONDO DE APORTACIONES ESTATALES PARA LA INFRAESTRUCTURA SOCIAL MUNICIPAL (FAEISM)	2,096,770.62	-448,912.16	1,647,858.46	1,647,858.46	1,647,858.46	-448,912.16
CONVENIOS (RAMO 09: COMUNICACIONES Y TRANSPORTES 2022)	60,270,000.00	39,673.08	60,309,673.08	60,309,673.08	60,309,673.08	39,673.08
PARTICIPACIONES APORTACIONES Y CONVENIOS	60,270,000.00	39,673.08	60,309,673.08	60,309,673.08	60,309,673.08	39,673.08
PARTICIPACIONES	60,270,000.00	39,673.08	60,309,673.08	60,309,673.08	60,309,673.08	39,673.08
PROVENIENTES DEL GOBIERNO FEDERAL	60,270,000.00	39,673.08	60,309,673.08	60,309,673.08	60,309,673.08	39,673.08
RAMO 09: COMUNICACIONES Y TRANSPORTES 2022	60,270,000.00	39,673.08	60,309,673.08	60,309,673.08	60,309,673.08	39,673.08
CAMINOS ARTESANALES LOMA DEL FAISAN	18,130,000.00	13,716.28	18,143,716.28	18,143,716.28	18,143,716.28	13,716.28
CAMINOS ARTESANALES TAPAYOLTEPEC	22,540,000.00	17,263.15	22,557,263.15	22,557,263.15	22,557,263.15	17,263.15
CAMINOS ARTESANALES SAN MIGUEL EL PROGRESO	19,600,000.00	8,693.65	19,608,693.65	19,608,693.65	19,608,693.65	8,693.65
Ingresos Derivados de la Colaboración Fiscal	0.00	0.00	0.00	0.00	0.00	0.00
Fondos Distintos de Aportaciones	0.00	0.00	0.00	0.00	0.00	0.00
Transferencias, Asignaciones, Subsidios y Subvenciones	0.00	0.00	0.00	0.00	0.00	0.00
Pensiones y Jubilaciones	0.00	0.00	0.00	0.00	0.00	0.00
Transferencias y Asignaciones	0.00	0.00	0.00	0.00	0.00	0.00
Partida derogada 20180611) Transferencias al Resto del Sector Público	0.00	0.00	0.00	0.00	0.00	0.00
Subsidios y Subvenciones	0.00	0.00	0.00	0.00	0.00	0.00
Partida derogada 20180611) Ayudas sociales	0.00	0.00	0.00	0.00	0.00	0.00
Pensiones y Jubilaciones	0.00	0.00	0.00	0.00	0.00	0.00
Partida derogada 20180611) Transferencias a Fideicomisos	0.00	0.00	0.00	0.00	0.00	0.00
Mandatos y Análogos	0.00	0.00	0.00	0.00	0.00	0.00
Transferencias del Fondo Mexicano del Petróleo para Estabilización y el Desarrollo	0.00	0.00	0.00	0.00	0.00	0.00
Ingresos derivados de Financiamientos	0.00	0.00	0.00	0.00	0.00	0.00
Endeudamiento interno	0.00	0.00	0.00	0.00	0.00	0.00
Endeudamiento externo	0.00	0.00	0.00	0.00	0.00	0.00
Financiamiento Interno	0.00	0.00	0.00	0.00	0.00	0.00

ESTADOS UNIDOS MEXICANOS
GOBIERNO FEDERAL
SECRETARÍA DE ECONOMÍA
SUBSECRETARÍA DE HACIENDA Y CRÉDITO PÚBLICO
DIRECCIÓN GENERAL DE CONTABILIDAD Y ESTADÍSTICA FISCAL
ESTADO DE CUENTAS DE INGRESOS
MUNICIPALIDAD DE MALINALTEPEC, GRO.
PRESIDENCIA
GOBIERNO MUNICIPAL
2021 2024
TRABAJANDO JUNTOS POR MALINALTEPEC

000007



AYUNTAMIENTO MUNICIPAL CONSTITUCIONAL DE MALINALTEPEC, GRO.
TESORERIA MUNICIPAL
CONSOLIDADO



ESTADO ANALÍTICO DE INGRESOS
DEL 1 DE ENERO AL 31 DE DICIEMBRE DE 2022

Rubro de ingresos	Ingreso					Diferencia
	Estimado	Ampliaciones y reducciones	Modificado	Devengado	Recaudado	
Total	232,124,348.86	3,131,156.19	235,255,505.05	235,255,505.05	235,255,505.05	3,131,156.19
					Ingresos excedentes	

Estado analítico de Ingresos por Fuente de Financiamiento	Ingreso					Diferencia
	Estimado	Ampliaciones y reducciones	Modificado	Devengado	Recaudado	

Ingresos del Poder Ejecutivo Federal o Estatal y de los Municipios

Impuestos	50,000.00	-40,639.25	9,360.75	9,360.75	9,360.75	-40,639.25
Impuestos sobre los ingresos	0.00	0.00	0.00	0.00	0.00	0.00
Impuestos sobre el patrimonio	11,000.00	-3,453.25	7,546.75	7,546.75	7,546.75	-3,453.25
INGRESOS PROPIOS	11,000.00	-3,453.25	7,546.75	7,546.75	7,546.75	-3,453.25
IMPUESTOS	11,000.00	-3,453.25	7,546.75	7,546.75	7,546.75	-3,453.25
IMPUESTO PREDIAL	11,000.00	-3,453.25	7,546.75	7,546.75	7,546.75	-3,453.25
PREDIOS URBANOS SUB-URBANOS Y RUSTICOS EDIFICADOS	10,000.00	-2,453.25	7,546.75	7,546.75	7,546.75	-2,453.25
URBANOS EDIFICADOS DESTINADOS A CASA HABITACION	10,000.00	-2,453.25	7,546.75	7,546.75	7,546.75	-2,453.25
IMPUESTOS SOBRE ADQUISICIONES DE INMUEBLES	1,000.00	-1,000.00	0.00	0.00	0.00	-1,000.00
SOBRE ADQUISICION DE INMUEBLES	1,000.00	-1,000.00	0.00	0.00	0.00	-1,000.00
Impuestos sobre la producción, el consumo y las transacciones	0.00	0.00	0.00	0.00	0.00	0.00
Impuestos al comercio exterior	0.00	0.00	0.00	0.00	0.00	0.00
Impuestos sobre Nóminas y Asimilables	0.00	0.00	0.00	0.00	0.00	0.00
Impuestos Ecológicos	0.00	0.00	0.00	0.00	0.00	0.00
Accesorios de Impuestos	0.00	0.00	0.00	0.00	0.00	0.00
Otros Impuestos	39,000.00	-37,186.00	1,814.00	1,814.00	1,814.00	-37,186.00
INGRESOS PROPIOS	39,000.00	-37,186.00	1,814.00	1,814.00	1,814.00	-37,186.00
IMPUESTOS	39,000.00	-37,186.00	1,814.00	1,814.00	1,814.00	-37,186.00
IMPUESTOS	39,000.00	-37,186.00	1,814.00	1,814.00	1,814.00	-37,186.00
IMPUESTOS APLICADOS A IMPUESTO PREDIAL Y DERECHOS DE SERVICIOS CATASTRALES	3,000.00	-1,186.00	1,814.00	1,814.00	1,814.00	-1,186.00
15% PRO-EDUCACION Y ASISTENCIA SOCIAL	1,500.00	-593.00	907.00	907.00	907.00	-593.00
15% PRO-CAMINOS	1,500.00	-593.00	907.00	907.00	907.00	-593.00
APLICADOS A DERECHOS POR SERV DE TRANSITO	36,000.00	-36,000.00	0.00	0.00	0.00	-36,000.00
15% PRO-EDUCACION Y ASISTENCIA SOCIAL	18,000.00	-18,000.00	0.00	0.00	0.00	-18,000.00
15% PRO-RECUPERACION EQUILIBRIO ECOLOGICO	18,000.00	-18,000.00	0.00	0.00	0.00	-18,000.00
Impuestos no comprendidos en las fracciones de la Ley de Ingresos Municipales causadas en ejercicios fiscales anteriores pendientes de liquidación o pago	0.00	0.00	0.00	0.00	0.00	0.00
Cuotas y Aportaciones de seguridad social	0.00	0.00	0.00	0.00	0.00	0.00
Aportaciones para Fondos de Vivienda	0.00	0.00	0.00	0.00	0.00	0.00
Cuotas para el Seguro Social	0.00	0.00	0.00	0.00	0.00	0.00
Cuotas de Ahorro para el Retiro	0.00	0.00	0.00	0.00	0.00	0.00
Otras Cuotas y Aportaciones para la seguridad social	0.00	0.00	0.00	0.00	0.00	0.00

ESTADOS UNIDOS MEXICANOS
GOBIERNO FEDERAL
SECRETARÍA DE ECONOMÍA
CÓDIGO DE BARRAS
2021
TRABAJANDO JUNTOS POR MALINALTEPEC

M. AYTO. CONSTITUCIONAL DE MALINALTEPEC, GRO.
SINDICATURA
GOBIERNO MPAL
2021 2024
TRABAJANDO JUNTOS POR MALINALTEPEC

800008

M. AYTO. CONSTITUCIONAL DE MALINALTEPEC, GRO.
PRESIDENCIA
GOBIERNO MPAL
2021 2024
TRABAJANDO JUNTOS POR MALINALTEPEC







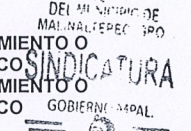
Gobierno Municipal

AYUNTAMIENTO MUNICIPAL CONSTITUCIONAL DE MALINALTEPEC, GRO.
TESORERIA MUNICIPAL
CONSOLIDADO

ESTADO ANALÍTICO DE INGRESOS
DEL 1 DE ENERO AL 31 DE DICIEMBRE DE 2022



Rubro de ingresos	Ingreso					Diferencia	
	Estimado	Ampliaciones y reducciones	Modificado	Devengado	Recaudado		
Accesorios de Cuotas y Aportaciones de Seguridad Social	0.00	0.00	0.00	0.00	0.00	0.00	0.00
Contribuciones de mejoras	0.00	0.00	0.00	0.00	0.00	0.00	0.00
Contribución de mejoras por obras públicas	0.00	0.00	0.00	0.00	0.00	0.00	0.00
Contribuciones de Mejoras no comprendidas en las fracciones de la Ley de Ingresos causadas en ejercicios fiscales anteriores pendientes de liquidación o pago	0.00	0.00	0.00	0.00	0.00	0.00	0.00
Derechos	187,000.00	-177,456.50	9,543.50	9,543.50	9,543.50	9,543.50	-177,456.50
Derechos por el uso, goce, aprovechamiento o explotación de bienes de dominio público	10,000.00	-456.50	9,543.50	9,543.50	9,543.50	9,543.50	-456.50
INGRESOS PROPIOS	10,000.00	-456.50	9,543.50	9,543.50	9,543.50	9,543.50	-456.50
DERECHOS POR EL USO, GOCE, APROVECHAMIENTO O EXPLOTACION DE BIENES DE DOMINIO PUBLICO	10,000.00	-456.50	9,543.50	9,543.50	9,543.50	9,543.50	-456.50
DERECHOS POR EL USO, GOCE, APROVECHAMIENTO O EXPLOTACION DE BIENES DE DOMINIO PUBLICO	10,000.00	-456.50	9,543.50	9,543.50	9,543.50	9,543.50	-456.50
SERVICIO DE AGUA POTABLE, DRENAJE, ALCANTARILLADO Y SANEAMIENTO	10,000.00	-456.50	9,543.50	9,543.50	9,543.50	9,543.50	-456.50
SERVICIO DE AGUA POTABLE TARIFA TIPO:(DO) DOMESTICA	10,000.00	-456.50	9,543.50	9,543.50	9,543.50	9,543.50	-456.50
(Partida derogada 20180611) Derechos a los hidrocarburos	0.00	0.00	0.00	0.00	0.00	0.00	0.00
Derechos por prestación de servicios	177,000.00	-177,000.00	0.00	0.00	0.00	0.00	-177,000.00
INGRESOS PROPIOS	177,000.00	-177,000.00	0.00	0.00	0.00	0.00	-177,000.00
DERECHOS POR PRESTACION DE SERVICIOS	177,000.00	-177,000.00	0.00	0.00	0.00	0.00	-177,000.00
DERECHOS POR PRESTACION DE SERVICIOS	177,000.00	-177,000.00	0.00	0.00	0.00	0.00	-177,000.00
LICENCIAS PERMISOS DE CIRCULACION Y REPOSICION DE DOCUMENTOS DE TRANSITO	97,000.00	-97,000.00	0.00	0.00	0.00	0.00	-97,000.00
LICENCIAS PARA MANEJAR	97,000.00	-97,000.00	0.00	0.00	0.00	0.00	-97,000.00
LICENCIA PARA MANEJAR, CHOFER 5 AÑOS	77,000.00	-77,000.00	0.00	0.00	0.00	0.00	-77,000.00
LICENCIA PARA MANEJAR, CHOFER 3 AÑOS	20,000.00	-20,000.00	0.00	0.00	0.00	0.00	-20,000.00
REGISTRO CIVIL	80,000.00	-80,000.00	0.00	0.00	0.00	0.00	-80,000.00
POR ADMINISTRACION DEL REGISTRO CIVIL	80,000.00	-80,000.00	0.00	0.00	0.00	0.00	-80,000.00
REGISTROS DE NACIMIENTO, MATRIMONIO Y OTROS REGISTROS	80,000.00	-80,000.00	0.00	0.00	0.00	0.00	-80,000.00
Derechos	0.00	0.00	0.00	0.00	0.00	0.00	0.00
Accesorios de Derechos	0.00	0.00	0.00	0.00	0.00	0.00	0.00
Derechos no comprendidos en las fracciones de la Ley de Ingresos causadas en ejercicios fiscales anteriores pendientes de liquidación o pago	0.00	0.00	0.00	0.00	0.00	0.00	0.00
Productos	20,000.00	5,145.69	25,145.69	25,145.69	25,145.69	25,145.69	5,145.69
PRODUCTOS	20,000.00	5,145.69	25,145.69	25,145.69	25,145.69	25,145.69	5,145.69
INGRESOS PROPIOS	0.00	2.21	2.21	2.21	2.21	2.21	2.21
PRODUCTOS	0.00	2.21	2.21	2.21	2.21	2.21	2.21
PRODUCTOS DE TIPO CORRIENTE EXCEPTO LOS CAUSADOS EN EJERCICIOS FISCALES ANTERIORES	0.00	2.21	2.21	2.21	2.21	2.21	2.21
PRODUCTOS FINANCIEROS	0.00	2.21	2.21	2.21	2.21	2.21	2.21
GASTO CORRIENTE	0.00	2.21	2.21	2.21	2.21	2.21	2.21
INTERESES POR PRODUCTOS FINANCIEROS	0.00	2.21	2.21	2.21	2.21	2.21	2.21
GASTO CORRIENTE	0.00	183.17	183.17	183.17	183.17	183.17	183.17



ESTADOS UNIDOS MEXICANOS
GOBIERNO FEDERAL
SECRETARÍA DE ECONOMÍA
SUBSECRETARÍA DE HACIENDA Y CRÉDITO PÚBLICO
DIRECCIÓN GENERAL DE HACIENDA INTERNA
TITULAR DE
ORGANO DE CONTROL INTERNO
GOBIERNO MUNICIPAL
2021
2024
TRABAJANDO JUNTOS POR MALINALTEPEC

TESORERIA
GOBIERNO MUNICIPAL
2021
2024
TRABAJANDO JUNTOS POR MALINALTEPEC

AYUNTAMIENTO MUNICIPAL CONSTITUCIONAL DE MALINALTEPEC, GRO.
PRESIDENCIA
GOBIERNO MUNICIPAL
2021
2024
TRABAJANDO JUNTOS POR MALINALTEPEC

600009





AYUNTAMIENTO MUNICIPAL CONSTITUCIONAL DE MALINALTEPEC, GRO.
TESORERIA MUNICIPAL
CONSOLIDADO



ESTADO ANALÍTICO DE INGRESOS
DEL 1 DE ENERO AL 31 DE DICIEMBRE DE 2022

Rubro de ingresos	Ingreso					Diferencia
	Estimado	Ampliaciones y reducciones	Modificado	Devengado	Recaudado	
PRODUCTOS	0.00	183.17	183.17	183.17	183.17	183.17
PRODUCTOS DE TIPO CORRIENTE EXCEPTO LOS CAUSADOS EN EJERCICIOS FISCALES ANTERIORES	0.00	183.17	183.17	183.17	183.17	183.17
PRODUCTOS FINANCIEROS	0.00	183.17	183.17	183.17	183.17	183.17
INTERESES POR PRODUCTOS FINANCIEROS	0.00	183.17	183.17	183.17	183.17	183.17
INGRESOS PROPIOS	20,000.00	-20,000.00	0.00	0.00	0.00	-20,000.00
PRODUCTOS	20,000.00	-20,000.00	0.00	0.00	0.00	-20,000.00
PRODUCTOS DE TIPO CORRIENTE EXCEPTO LOS CAUSADOS EN EJERCICIOS FISCALES ANTERIORES	20,000.00	-20,000.00	0.00	0.00	0.00	-20,000.00
VENTA DE FORMAS IMPRESAS POR JUEGO Y FORMAS DEL REGISTRO CIVIL	20,000.00	-20,000.00	0.00	0.00	0.00	-20,000.00
FORMAS DEL REGISTRO CIVIL	20,000.00	-20,000.00	0.00	0.00	0.00	-20,000.00
FAEISM	0.00	36.90	36.90	36.90	36.90	36.90
PRODUCTOS DE TIPO CORRIENTE EXCEPTO LOS CAUSADOS EN EJERCICIOS FISCALES ANTERIORES	0.00	36.90	36.90	36.90	36.90	36.90
PRODUCTOS FINANCIEROS	0.00	36.90	36.90	36.90	36.90	36.90
FONDO DE APORTACIONES ESTATALES PARA LA INFRAESTRUCTURA SOCIAL MUNICIPAL (FAEISM)	0.00	36.90	36.90	36.90	36.90	36.90
INTERESES POR PRODUCTOS FINANCIEROS	0.00	36.90	36.90	36.90	36.90	36.90
FONDO DE APORTACIONES PARA EL FORTALECIMIENTO DE LOS MUNICIPIOS Y DE LAS DEMARCACIONES TERRITORIALES DEL DISTRITO FEDERAL (FORTAMUN-DF)	0.00	54.85	54.85	54.85	54.85	54.85
PRODUCTOS	0.00	54.85	54.85	54.85	54.85	54.85
PRODUCTOS DE TIPO CORRIENTE EXCEPTO LOS CAUSADOS EN EJERCICIOS FISCALES ANTERIORES	0.00	54.85	54.85	54.85	54.85	54.85
FONDO DE APORTACIONES PARA EL FORTALECIMIENTO DE LOS MUNICIPIOS	0.00	54.85	54.85	54.85	54.85	54.85
INTERESES POR PRODUCTOS FINANCIEROS	0.00	54.85	54.85	54.85	54.85	54.85
FONDO DE APORTACIONES PARA LA INFRAESTRUCTURA SOCIAL MUNICIPAL (FAISM)	0.00	24,868.56	24,868.56	24,868.56	24,868.56	24,868.56
PRODUCTOS	0.00	24,868.56	24,868.56	24,868.56	24,868.56	24,868.56
PRODUCTOS DE TIPO CORRIENTE EXCEPTO LOS CAUSADOS EN EJERCICIOS FISCALES ANTERIORES	0.00	24,868.56	24,868.56	24,868.56	24,868.56	24,868.56
INTERESES POR PRODUCTOS FINANCIEROS	0.00	24,868.56	24,868.56	24,868.56	24,868.56	24,868.56
INTERESES POR PRODUCTOS FINANCIEROS (Banda derogada 20180611) Productos de capital	0.00	24,868.56	24,868.56	24,868.56	24,868.56	24,868.56
Productos no comprendidos en las fracciones de la Ley de Ingresos causadas en ejercicios fiscales anteriores pendientes de pago	0.00	0.00	0.00	0.00	0.00	0.00
APROVECHAMIENTOS	0.00	131,319.11	131,319.11	131,319.11	131,319.11	131,319.11
APROVECHAMIENTOS DE TIPO CORRIENTE	0.00	131,319.11	131,319.11	131,319.11	131,319.11	131,319.11
GASTO CORRIENTE	0.00	131,200.00	131,200.00	131,200.00	131,200.00	131,200.00
APROVECHAMIENTOS	0.00	131,200.00	131,200.00	131,200.00	131,200.00	131,200.00
APROVECHAMIENTOS DE TIPO CORRIENTE	0.00	131,200.00	131,200.00	131,200.00	131,200.00	131,200.00
OTROS INGRESOS	0.00	131,200.00	131,200.00	131,200.00	131,200.00	131,200.00
GASTO CORRIENTE	0.00	119.11	119.11	119.11	119.11	119.11
APROVECHAMIENTOS	0.00	119.11	119.11	119.11	119.11	119.11



ESTADOS UNIDOS MEXICANOS
GOBIERNO MUNICIPAL
MUNICIPIO DE MALINALTEPEC, GRO.
ORGANO DE APOYOS
INTERNO
GOBIERNO MUNICIPAL
2021
"TRABAJANDO JUNTOS POR MALINALTEPEC"

000010


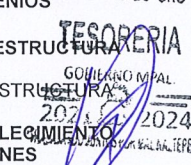





AYUNTAMIENTO MUNICIPAL CONSTITUCIONAL DE MALINALTEPEC, GRO.
TESORERIA MUNICIPAL
CONSOLIDADO



ESTADO ANALÍTICO DE INGRESOS
DEL 1 DE ENERO AL 31 DE DICIEMBRE DE 2022

Rubro de ingresos	Ingreso					Diferencia
	Estimado	Ampliaciones y reducciones	Modificado	Devengado	Recaudado	
APROVECHAMIENTOS DE TIPO CORRIENTE	0.00	119.11	119.11	119.11	119.11	119.11
OTROS INGRESOS	0.00	119.11	119.11	119.11	119.11	119.11
Aprovechamientos Patrimoniales	0.00	0.00	0.00	0.00	0.00	0.00
Accesorios de Aprovechamientos	0.00	0.00	0.00	0.00	0.00	0.00
Aprovechamientos no comprendidos en las fracciones de la Ley de Ingresos causadas en ejercicios fiscales anteriores	0.00	0.00	0.00	0.00	0.00	0.00
Participaciones, Aportaciones, Convenios, Incentivos Derivados de la Colaboración Fiscal y Fondos Distintos de Aportaciones	231,867,348.86	3,212,787.14	235,080,136.00	235,080,136.00	235,080,136.00	3,212,787.14
Participaciones	29,959,415.24	3,408,650.10	33,368,065.34	33,368,065.34	33,368,065.34	3,408,650.10
GASTO CORRIENTE	29,959,415.24	3,408,650.10	33,368,065.34	33,368,065.34	33,368,065.34	3,408,650.10
PARTICIPACIONES APORTACIONES Y CONVENIOS	29,959,415.24	3,408,650.10	33,368,065.34	33,368,065.34	33,368,065.34	3,408,650.10
PARTICIPACIONES	29,959,415.24	3,408,650.10	33,368,065.34	33,368,065.34	33,368,065.34	3,408,650.10
LAS PROV. DEL FONDO GRAL. DE PARTICIPACIONES	29,959,415.24	3,408,650.10	33,368,065.34	33,368,065.34	33,368,065.34	3,408,650.10
FONDO COMUN O GENERAL	24,382,844.00	-560,569.02	23,822,274.98	23,822,274.98	23,822,274.98	-560,569.02
FONDO DE FOMENTO MUNICIPAL	4,246,781.54	-222,139.97	4,024,641.57	4,024,641.57	4,024,641.57	-222,139.97
FONDO PARA LA INFRAESTRUCTURA A MUNICIPIOS (FIM)	1,329,789.70	-371,340.21	958,449.49	958,449.49	958,449.49	-371,340.21
FONDO DE FISCALIZACION	0.00	433,161.43	433,161.43	433,161.43	433,161.43	433,161.43
FONDO DE ESTABILIZACION DE LOS INGRESOS (FEIEF)	0.00	0.00	0.00	0.00	0.00	0.00
FONDO DE COMPENSACION DEL IMPUESTO SOBRE AUTOMOVILES NUEVOS ISAN.	0.00	5,634.80	5,634.80	5,634.80	5,634.80	5,634.80
FONDO DEL IMPUESTO ESPECIAL SOBRE PRODUCCION Y SERVICIOS IEPS.	0.00	345,898.57	345,898.57	345,898.57	345,898.57	345,898.57
FONDO DE RECAUDACION DEL IMPUESTO SOBRE RENTA QUE EFECTIVAMENTE SE ENTERO A LA FEDERACION.	0.00	3,778,004.50	3,778,004.50	3,778,004.50	3,778,004.50	3,778,004.50
Aportaciones	139,541,163.00	213,376.12	139,754,539.12	139,754,539.12	139,754,539.12	213,376.12
FONDO DE APORTACIONES PARA LA INFRAESTRUCTURA SOCIAL MUNICIPAL (FAISM)	117,660,484.00	0.00	117,660,484.00	117,660,484.00	117,660,484.00	0.00
PARTICIPACIONES APORTACIONES Y CONVENIOS	117,660,484.00	0.00	117,660,484.00	117,660,484.00	117,660,484.00	0.00
FONDOS DE APORTACIONES FEDERALES	117,660,484.00	0.00	117,660,484.00	117,660,484.00	117,660,484.00	0.00
FONDO DE APORTACIONES PARA LA INFRAESTRUCTURA SOCIAL MUNICIPAL	117,660,484.00	0.00	117,660,484.00	117,660,484.00	117,660,484.00	0.00
FONDO DE APORTACIONES PARA LA INFRAESTRUCTURA SOCIAL MUNICIPAL (FAISM)	117,660,484.00	0.00	117,660,484.00	117,660,484.00	117,660,484.00	0.00
FONDO DE APORTACIONES PARA EL FORTALECIMIENTO DE LOS MUNICIPIOS Y DE LAS DEMARCACIONES TERRITORIALES DEL DISTRITO FEDERAL (FORTAMUN-DF)	21,880,679.00	213,376.12	22,094,055.12	22,094,055.12	22,094,055.12	213,376.12
PARTICIPACIONES APORTACIONES Y CONVENIOS	21,880,679.00	213,376.12	22,094,055.12	22,094,055.12	22,094,055.12	213,376.12
FONDOS DE APORTACIONES FEDERALES	21,880,679.00	213,376.12	22,094,055.12	22,094,055.12	22,094,055.12	213,376.12
FONDO DE APORTACIONES PARA EL FORTALECIMIENTO DE LOS MUNICIPIOS	21,880,679.00	213,376.12	22,094,055.12	22,094,055.12	22,094,055.12	213,376.12
FONDO DE APORTACIONES PARA EL FORTALECIMIENTO DE LOS MUNICIPIOS Y DE LAS DEMARCACIONES TERRITORIALES DEL DISTRITO FEDERAL (FORTAMUN-DF)	21,880,679.00	213,376.12	22,094,055.12	22,094,055.12	22,094,055.12	213,376.12
Convenios	62,366,770.62	-409,239.08	61,957,531.54	61,957,531.54	61,957,531.54	-409,239.08



PRESIDENCIA
GOBIERNO MPAL

000011



Gobierno Municipal

AYUNTAMIENTO MUNICIPAL CONSTITUCIONAL DE MALINALTEPEC, GRO.
TESORERIA MUNICIPAL
CONSOLIDADO



ESTADO ANALÍTICO DE INGRESOS
DEL 1 DE ENERO AL 31 DE DICIEMBRE DE 2022

Rubro de ingresos	Ingreso					Diferencia
	Estimado	Ampliaciones y reducciones	Modificado	Devengado	Recaudado	
FAEISM	2,096,770.62	-448,912.16	1,647,858.46	1,647,858.46	1,647,858.46	-448,912.16
APORTACIONES	2,096,770.62	-448,912.16	1,647,858.46	1,647,858.46	1,647,858.46	-448,912.16
PROVENIENTES DEL GOBIERNO ESTATAL	2,096,770.62	-448,912.16	1,647,858.46	1,647,858.46	1,647,858.46	-448,912.16
CONVENIO (FAEISM)	2,096,770.62	-448,912.16	1,647,858.46	1,647,858.46	1,647,858.46	-448,912.16
FONDO DE APORTACIONES ESTATALES PARA LA INFRAESTRUCTURA SOCIAL MUNICIPAL (FAEISM)	2,096,770.62	-448,912.16	1,647,858.46	1,647,858.46	1,647,858.46	-448,912.16
CONVENIOS (RAMO 09: COMUNICACIONES Y TRANSPORTES 2022)	60,270,000.00	39,673.08	60,309,673.08	60,309,673.08	60,309,673.08	39,673.08
PARTICIPACIONES APORTACIONES Y CONVENIOS	60,270,000.00	39,673.08	60,309,673.08	60,309,673.08	60,309,673.08	39,673.08
PARTICIPACIONES	60,270,000.00	39,673.08	60,309,673.08	60,309,673.08	60,309,673.08	39,673.08
PROVENIENTES DEL GOBIERNO FEDERAL	60,270,000.00	39,673.08	60,309,673.08	60,309,673.08	60,309,673.08	39,673.08
RAMO 09: COMUNICACIONES Y TRANSPORTES 2022	60,270,000.00	39,673.08	60,309,673.08	60,309,673.08	60,309,673.08	39,673.08
CAMINOS ARTESANALES LOMA DEL FAISAN	18,130,000.00	13,716.28	18,143,716.28	18,143,716.28	18,143,716.28	13,716.28
CAMINOS ARTESANALES TAPAYOLTEPEC	22,540,000.00	17,263.15	22,557,263.15	22,557,263.15	22,557,263.15	17,263.15
CAMINOS ARTESANALES SAN MIGUEL EL PROGRESO	19,600,000.00	8,693.65	19,608,693.65	19,608,693.65	19,608,693.65	8,693.65
Incentivos Derivados de la Colaboración Fiscal	0.00	0.00	0.00	0.00	0.00	0.00
Fondos Distintos de Aportaciones	0.00	0.00	0.00	0.00	0.00	0.00
Transferencias, Asignaciones, Subsidios y Subvenciones	0.00	0.00	0.00	0.00	0.00	0.00
Pensiones y Jubilaciones	0.00	0.00	0.00	0.00	0.00	0.00
Transferencias y Asignaciones	0.00	0.00	0.00	0.00	0.00	0.00
(Partida derogada 20180611) Transferencias al Resto del Sector Público	0.00	0.00	0.00	0.00	0.00	0.00
Subsidios y Subvenciones	0.00	0.00	0.00	0.00	0.00	0.00
(Partida derogada 20180611) Ayudas sociales	0.00	0.00	0.00	0.00	0.00	0.00
Pensiones y Jubilaciones	0.00	0.00	0.00	0.00	0.00	0.00
(Partida derogada 20180611) Transferencias a Fideicomisos, Mandatos y Análogos	0.00	0.00	0.00	0.00	0.00	0.00
Transferencias del Fondo Mexicano del Petróleo para la Estabilización y el Desarrollo	0.00	0.00	0.00	0.00	0.00	0.00
Ingresos de los Entes Públicos de los Poderes Legislativo y Judicial, de los Órganos Autónomos y del Sector Paraestatal o Paramunicipal, así como de las Empresas Productivas del Estado	0.00	0.00	0.00	0.00	0.00	0.00
Cuotas y Aportaciones de seguridad social	0.00	0.00	0.00	0.00	0.00	0.00
Productos	0.00	0.00	0.00	0.00	0.00	0.00
Ingresos por Venta de Bienes, Prestación de Servicios y Otros	0.00	0.00	0.00	0.00	0.00	0.00
Ingresos	0.00	0.00	0.00	0.00	0.00	0.00
Ingresos por Venta de Bienes y Prestación de Servicios de Instituciones Públicas de Seguridad Social	0.00	0.00	0.00	0.00	0.00	0.00
Ingresos por Venta de Bienes y Prestación de Servicios de Empresas Productivas del Estado	0.00	0.00	0.00	0.00	0.00	0.00
Ingresos por Venta de Bienes y Prestación de Servicios de Entidades Paraestatales y Fideicomisos No Empresariales y No Financieros	0.00	0.00	0.00	0.00	0.00	0.00
Ingresos por Venta de Bienes y Prestación de Servicios de Entidades Paraestatales Empresariales No Financieras con Participación Estatal Mayoritaria	0.00	0.00	0.00	0.00	0.00	0.00



DEL MUNICIPIO DE MALINALTEPEC GRO.

TESORERIA MUNICIPAL

GOBIERNO MUNICIPAL

2021 2024

TRABAJANDO JUNTOS POR MALINALTEPEC

DEL MUNICIPIO DE MALINALTEPEC GRO.

TESORERIA MUNICIPAL

GOBIERNO MUNICIPAL

2021 2024

TRABAJANDO JUNTOS POR MALINALTEPEC

DEL MUNICIPIO DE MALINALTEPEC GRO.

TESORERIA MUNICIPAL

GOBIERNO MUNICIPAL

2021 2024

DEL MUNICIPIO DE MALINALTEPEC GRO.

TESORERIA MUNICIPAL

GOBIERNO MUNICIPAL

000012



Gobierno Municipal

AYUNTAMIENTO MUNICIPAL CONSTITUCIONAL DE MALINALTEPEC, GRO.
TESORERIA MUNICIPAL
CONSOLIDADO

ESTADO ANALÍTICO DE INGRESOS
DEL 1 DE ENERO AL 31 DE DICIEMBRE DE 2022



Rubro de ingresos	Ingreso					Diferencia
	Estimado	Ampliaciones y reducciones	Modificado	Devengado	Recaudado	
Ingresos por Venta de Bienes y Prestación de Servicios de Entidades Paraestatales Empresariales Financieras Monetarias con Participación Estatal Mayoritaria	0.00	0.00	0.00	0.00	0.00	0.00
Ingresos por Venta de Bienes y Prestación de Servicios de Entidades Paraestatales Empresariales Financieras No Monetarias con Participación Estatal Mayoritaria	0.00	0.00	0.00	0.00	0.00	0.00
Ingresos por Venta de Bienes y Prestación de Servicios de Fideicomisos Financieros Públicos con Participación Estatal Mayoritaria	0.00	0.00	0.00	0.00	0.00	0.00
Ingresos por Venta de Bienes y Prestación de Servicios de los Poderes Legislativo y Judicial, y de los Órganos Autónomos	0.00	0.00	0.00	0.00	0.00	0.00
Otros Ingresos	0.00	0.00	0.00	0.00	0.00	0.00
Transferencias, Asignaciones, Subsidios y Subvenciones, y Pensiones y Jubilaciones	0.00	0.00	0.00	0.00	0.00	0.00
Ingresos Derivados de Financiamientos						
Ingresos derivados de Financiamientos	0.00	0.00	0.00	0.00	0.00	0.00
Endeudamiento interno	0.00	0.00	0.00	0.00	0.00	0.00
Endeudamiento externo	0.00	0.00	0.00	0.00	0.00	0.00
Financiamiento Interno	0.00	0.00	0.00	0.00	0.00	0.00
Total	232,124,348.86	3,131,156.19	235,255,505.05	235,255,505.05	235,255,505.05	3,131,156.19
					Ingresos excedentes	



DEL MUNICIPIO DE MALINALTEPEC, GRO.

PRESIDENCIA

GOBIERNO MPAL

2021 2024

TRABAJANDO JUNTOS POR MALINALTEPEC

AUTORIZO

LIC. ACASIO FLORES GUERRERO
PRESIDENTE MUNICIPAL



DEL MUNICIPIO DE MALINALTEPEC, GRO.

SINDICATURA

GOBIERNO MPAL

2021 2024

TRABAJANDO JUNTOS POR MALINALTEPEC

MVZ. ANA MARÍA ESPINOBARRO CRUZ
SÍNDICA PROCURADORA



DEL MUNICIPIO DE MALINALTEPEC, GRO.

TESORERIA

GOBIERNO MPAL

2021 2024

TRABAJANDO JUNTOS POR MALINALTEPEC

PROF. MAXIMINO DIAZ GONZALEZ
TESORERO MUNICIPAL



DEL MUNICIPIO DE MALINALTEPEC, GRO.
TITULAR DEL
ORGANO DE CONTROL
INTERNO
GOBIERNO MPAL

2021 2024

TRABAJANDO JUNTOS POR MALINALTEPEC

REVISO

LC. JOSÉ ÁNGEL MIRANDA MANRIQUE
TITULAR DEL ÓRGANO DE CONTROL INTERNO

Bajo protesta de decir verdad declaro que los Estados Financieros y sus notas, son razonablemente correctos y son responsabilidad del emisor.

000013