



Integración y presentación del Informe Financiero Semestral del ejercicio fiscal 2024

4.3.3. Comparativo entre los
ingresos recaudados y estimados a
nivel de detalle, formato IP-3.




AYUNTAMIENTO MUNICIPAL CONSTITUCIONAL DE MALINALTEPEC, GRO.
TESORERIA MUNICIPAL
CONSOLIDADO

COMPARATIVO ENTRE LOS INGRESOS RECAUDADOS Y ESTIMADOS A NIVEL DE DETALLE
DEL 1 DE ENERO AL 30 DE JUNIO DEL 2024 SEMESTRE 1



Rubro de ingresos	Estimado	Ampliaciones y Reducciones	Modificado	Devengado	Recaudado	Variación absoluta	Variación %
1 Impuestos	7,000.00	3,746.25	10,746.25	10,746.25	10,746.25	3,746.25	53.52
11 Impuestos sobre los ingresos	0.00	0.00	0.00	0.00	0.00	0.00	0.00
12 Impuestos sobre el patrimonio	7,000.00	3,746.25	10,746.25	10,746.25	10,746.25	3,746.25	53.52
12 005 INGRESOS PROPIOS	7,000.00	3,746.25	10,746.25	10,746.25	10,746.25	3,746.25	53.52
12 005 001 IMPUESTOS	7,000.00	3,746.25	10,746.25	10,746.25	10,746.25	3,746.25	53.52
12 005 001 001 IMPUESTO PREDIAL	7,000.00	3,746.25	10,746.25	10,746.25	10,746.25	3,746.25	53.52
12 005 001 001 001 PREDIOS URBANOS SUB-URBANOS Y RUSTICOS EDIFICADOS	7,000.00	3,746.25	10,746.25	10,746.25	10,746.25	3,746.25	53.52
12 005 001 001 001 001 URBANOS EDIFICADOS DESTINADOS A CASA HABITACION	7,000.00	3,746.25	10,746.25	10,746.25	10,746.25	3,746.25	53.52
13 Impuestos sobre la producción, el consumo y las transacciones	0.00	0.00	0.00	0.00	0.00	0.00	0.00
14 Impuestos al comercio exterior	0.00	0.00	0.00	0.00	0.00	0.00	0.00
15 Impuestos sobre Nóminas y Asimilables	0.00	0.00	0.00	0.00	0.00	0.00	0.00
16 Impuestos Ecológicos	0.00	0.00	0.00	0.00	0.00	0.00	0.00
17 Accesorios de Impuestos	0.00	0.00	0.00	0.00	0.00	0.00	0.00
18 Otros Impuestos	0.00	0.00	0.00	0.00	0.00	0.00	0.00
19 Impuestos no comprendidos en las fracciones de la Ley de Ingresos causadas en ejercicios fiscales anteriores pendientes de liquidación o pago	0.00	0.00	0.00	0.00	0.00	0.00	0.00
2 Cuotas y Aportaciones de Seguridad Social	0.00	0.00	0.00	0.00	0.00	0.00	0.00
21 Cuotas para el Seguro Social	0.00	0.00	0.00	0.00	0.00	0.00	0.00
22 Cuotas para el Seguro Social	0.00	0.00	0.00	0.00	0.00	0.00	0.00
23 Cuotas de Ahorro para el Seguro Social	0.00	0.00	0.00	0.00	0.00	0.00	0.00
24 Otras Cuotas y Aportaciones para la seguridad social	0.00	0.00	0.00	0.00	0.00	0.00	0.00
25 Accesorios de Cuotas y Aportaciones de Seguridad Social	0.00	0.00	0.00	0.00	0.00	0.00	0.00
3 Contribuciones de mejoras por obras públicas	0.00	0.00	0.00	0.00	0.00	0.00	0.00
31 Contribuciones de mejoras por obras públicas	0.00	0.00	0.00	0.00	0.00	0.00	0.00
39 Contribuciones de mejoras no comprendidas en las fracciones de la Ley de Ingresos causadas en ejercicios fiscales anteriores pendientes de liquidación o pago	0.00	0.00	0.00	0.00	0.00	0.00	0.00
4 Derechos	120,000.00	0.00	120,000.00	10,974.00	10,974.00	-109,026.00	-90.86
41 Derechos por el uso, goce, aprovechamiento o explotación de bienes de dominio público	20,000.00	0.00	20,000.00	10,974.00	10,974.00	-9,026.00	-45.13
41 005 INGRESOS PROPIOS	20,000.00	0.00	20,000.00	10,974.00	10,974.00	-9,026.00	-45.13
41 005 002 DERECHOS POR EL USO, GOCE, APROVECHAMIENTO O EXPLOTACION DE BIENES DE DOMINIO PUBLICO	20,000.00	0.00	20,000.00	10,974.00	10,974.00	-9,026.00	-45.13
41 005 002 001 DERECHOS POR EL USO, GOCE, APROVECHAMIENTO O EXPLOTACION DE BIENES DE DOMINIO PUBLICO	20,000.00	0.00	20,000.00	10,974.00	10,974.00	-9,026.00	-45.13
41 005 002 001 001 SERVICIO DE AGUA POTABLE, DRENAJE, ALCANTARILLADO Y SANEAMIENTO	20,000.00	0.00	20,000.00	10,974.00	10,974.00	-9,026.00	-45.13
41 005 002 001 001 001 SERVICIO DE AGUA POTABLE TIPO.(DO) DOMESTICA	20,000.00	0.00	20,000.00	10,974.00	10,974.00	-9,026.00	-45.13



AYUNTAMIENTO MUNICIPAL CONSTITUCIONAL DE MALINALTEPEC, GRO.
TESORERIA MUNICIPAL
CONSOLIDADO



COMPARATIVO ENTRE LOS INGRESOS RECAUDADOS Y ESTIMADOS A NIVEL DE DETALLE
DEL 1 DE ENERO AL 30 DE JUNIO DEL 2024 SEMESTRE 1

Rubro de ingresos	Estimado	Ampliaciones y Reducciones	Modificado	Devengado	Recaudado	Variación absoluta	Variación %
42 (Partida derogada 20180611) Derechos a los hidrocarburos	0.00	0.00	0.00	0.00	0.00	0.00	0.00
43 Derechos por prestación de servicios	100,000.00	0.00	100,000.00	0.00	0.00	-100,000.00	-100.00
43 005 INGRESOS PROPIOS	100,000.00	0.00	100,000.00	0.00	0.00	-100,000.00	-100.00
43 005 002 DERECHOS POR PRESTACION DE SERVICIOS	100,000.00	0.00	100,000.00	0.00	0.00	-100,000.00	-100.00
43 005 002 002 DERECHOS POR PRESTACION DE SERVICIOS	100,000.00	0.00	100,000.00	0.00	0.00	-100,000.00	-100.00
43 005 002 002 LICENCIAS PERMISOS DE CIRCULACION Y REPOSICION DE DOCUMENTOS DE TRANSITO	40,000.00	0.00	40,000.00	0.00	0.00	-40,000.00	-100.00
43 005 002 002 LICENCIAS PARA MANEJAR	40,000.00	0.00	40,000.00	0.00	0.00	-40,000.00	-100.00
43 005 002 002 LICENCIA PARA MANEJAR CHOFERES	20,000.00	0.00	20,000.00	0.00	0.00	-20,000.00	-100.00
43 005 002 002 LICENCIA PARA MANEJAR CHOFERES	20,000.00	0.00	20,000.00	0.00	0.00	-20,000.00	-100.00
43 005 002 002 REGISTRO CIVIL	60,000.00	0.00	60,000.00	0.00	0.00	-60,000.00	-100.00
43 005 002 002 POR ADMINISTRACION DEL REGISTRO CIVIL	60,000.00	0.00	60,000.00	0.00	0.00	-60,000.00	-100.00
43 005 002 002 REGISTROS DE NACIMIENTO, MATRIMONIO Y OTROS REGISTROS	60,000.00	0.00	60,000.00	0.00	0.00	-60,000.00	-100.00
44 Otros Derechos	0.00	0.00	0.00	0.00	0.00	0.00	0.00
45 Accesorios de Derechos	0.00	0.00	0.00	0.00	0.00	0.00	0.00
49 Derechos no comprendidos en las disposiciones de la Ley de Ingresos causados por ejercicios fiscales anteriores pendientes de liquidación o pago	0.00	0.00	0.00	0.00	0.00	0.00	0.00
5 Productos	20,000.00	0.00	20,000.00	11,076.40	11,076.40	-8,923.60	-44.62
51 Productos	20,000.00	0.00	20,000.00	11,076.40	11,076.40	-8,923.60	-44.62
51 001 GASTO CORRIENTE	0.00	0.00	0.00	7,888.32	7,888.32	7,888.32	0.00
51 001 003 PRODUCTOS	0.00	0.00	0.00	7,888.32	7,888.32	7,888.32	0.00
51 001 003 001 PRODUCTOS DE TIPO CORRIENTE EXCEPTO LOS CAUSADOS EN EJERCICIOS FISCALES ANTERIORES	0.00	0.00	0.00	7,888.32	7,888.32	7,888.32	0.00
51 001 003 001 PRODUCTOS FINANCIEROS	0.00	0.00	0.00	7,888.32	7,888.32	7,888.32	0.00
51 001 003 001 INTERESES POR PRODUCTOS FINANCIEROS	0.00	0.00	0.00	7,888.32	7,888.32	7,888.32	0.00
51 005 INGRESOS PROPIOS	20,000.00	12.00	20,012.00	4.82	4.82	-19,995.18	-99.98
51 005 003 PRODUCTOS	20,000.00	12.00	20,012.00	4.82	4.82	-19,995.18	-99.98
51 005 003 001 PRODUCTOS DE TIPO CORRIENTE EXCEPTO LOS CAUSADOS EN EJERCICIOS FISCALES ANTERIORES	20,000.00	12.00	20,012.00	4.82	4.82	-19,995.18	-99.98
51 005 003 001 PRODUCTOS FINANCIEROS	0.00	12.00	12.00	4.82	4.82	4.82	0.00
51 005 003 001 GASTO CORRIENTE	0.00	12.00	12.00	4.82	4.82	4.82	0.00
51 005 003 001 INTERESES POR PRODUCTOS FINANCIEROS	0.00	12.00	12.00	4.82	4.82	4.82	0.00
51 005 003 001 VENTA DE FORMAS IMPRESAS POR JUEGO Y FORMAS DEL REGISTRO CIVIL	20,000.00	0.00	20,000.00	0.00	0.00	-20,000.00	-100.00



DEL MUNICIPIO DE MALINALTEPEC, GRO. TITULAR DEL ORGANISMO DE CONTROL INTERNO GOBIERNO MPAL

2024 32,241.45
2024 2,241.45
2024 2,241.45

19

AYUNTAMIENTO MUNICIPAL CONSTITUCIONAL DE MALINALTEPEC, GRO.
TESORERIA MUNICIPAL
CONSOLIDADO

COMPARATIVO ENTRE LOS INGRESOS RECAUDADOS Y ESTIMADOS A NIVEL DE DETALLE
DEL 1 DE ENERO AL 30 DE JUNIO DEL 2024 SEMESTRE 1



Gobierno Municipal
2021-2024
MAYORANDO JUNTOS

Rubro de ingresos	Estimado	Ampliaciones y Reducciones	Modificado	Devengado	Recaudado	Variación absoluta	Variación %
51 005 003 001 FORMAS DEL REGISTRO CIVIL	20,000.00	0.00	20,000.00	0.00	0.00	-20,000.00	-100.00
51 007 FAEISM	0.00	15.00	15.00	13.28	13.28	13.28	0.00
51 007 001 PRODUCTOS DE TIPO CORRIENTE EXCEPTO LOS CAUSADOS EN EJERCICIOS FISCALES ANTERIORES	0.00	15.00	15.00	13.28	13.28	13.28	0.00
51 007 001 019 PRODUCTOS FINANCIEROS	0.00	15.00	15.00	13.28	13.28	13.28	0.00
51 007 001 019 FONDO DE APORTACIONES ESTATALES PARA LA INFRAESTRUCTURA SOCIAL MUNICIPAL (FAEISM)	0.00	15.00	15.00	13.28	13.28	13.28	0.00
51 007 001 019 INTERESES POR PRODUCTOS FINANCIEROS ANTERIORES	0.00	0.00	60.02	60.02	60.02	60.02	0.00
51 003 FONDO DE APORTACIONES PARA EL FORTALECIMIENTO DE LOS MUNICIPIOS Y DE LAS DEMARCACIONES TERRITORIALES DEL DISTRITO FEDERAL (FORTAMUN-DF)	0.00	0.00	60.02	60.02	60.02	60.02	0.00
51 003 003 PRODUCTOS DE TIPO CORRIENTE EXCEPTO LOS CAUSADOS EN EJERCICIOS FISCALES ANTERIORES	0.00	0.00	60.02	60.02	60.02	60.02	0.00
51 003 003 001 PRODUCTOS DE TIPO CORRIENTE EXCEPTO LOS CAUSADOS EN EJERCICIOS FISCALES ANTERIORES	0.00	0.00	60.02	60.02	60.02	60.02	0.00
51 003 003 001 FONDO DE APORTACIONES PARA EL FORTALECIMIENTO DE LOS MUNICIPIOS Y DE LAS DEMARCACIONES TERRITORIALES DEL DISTRITO FEDERAL (FORTAMUN-DF)	0.00	0.00	60.02	60.02	60.02	60.02	0.00
51 003 003 001 INTERESES POR PRODUCTOS FINANCIEROS ANTERIORES	0.00	0.00	60.02	60.02	60.02	60.02	0.00
51 004 CONVENIOS (RAMO 09: COMUNICACIONES Y TRANSPORTES 2022)	0.00	0.00	943.85	943.85	943.85	943.85	0.00
51 004 003 PRODUCTOS DE TIPO CORRIENTE EXCEPTO LOS CAUSADOS EN EJERCICIOS FISCALES ANTERIORES	0.00	0.00	943.85	943.85	943.85	943.85	0.00
51 004 003 001 PRODUCTOS FINANCIEROS	0.00	0.00	943.85	943.85	943.85	943.85	0.00
51 004 003 001 REHABILITACION DE CAMINO RURAL MALINALTEPE - EL OBISPO	0.00	500.00	500.00	323.66	323.66	323.66	0.00
51 004 003 001 REHABILITACION DE CAMINO RURAL EL TEPEYAC E.C. (TLAPA - MALINALTEPEC)	0.00	200.00	200.00	106.88	106.88	106.88	0.00
51 004 003 001 REHABILITACION DE CAMINO RURAL E.C. (TLAPA - MALINALTEPEC) - UNION DE LAS PERAS	0.00	200.00	200.00	64.69	64.69	64.69	0.00
51 004 003 001 REHABILITACION DE CAMINO RURAL EL PARAISO - MOYOTEPEC	0.00	200.00	200.00	60.27	60.27	60.27	0.00
51 004 003 001 REHABILITACION DE CAMINO RURAL LLANO PANTANOSO - OJO DE AGUA	0.00	200.00	200.00	68.06	68.06	68.06	0.00
51 004 003 001 REHABILITACION DE CAMINO RURAL XKUA XTUTI - EL TEJOCOTE	0.00	200.00	200.00	70.87	70.87	70.87	0.00
51 004 003 001 REHABILITACION DE CAMINO RURAL ESPINO BLANCO - E.C. (TLAPA - MARQUELIA)	0.00	200.00	200.00	67.98	67.98	67.98	0.00
51 004 003 001 REHABILITACION DE CAMINO RURAL LA SOLEDAD - E.C. (TLAPA - MARQUELIA)	0.00	200.00	200.00	100.32	100.32	100.32	0.00
51 004 003 001 REHABILITACION DE CAMINO RURAL PARAJE	0.00	200.00	200.00	81.12	81.12	81.12	0.00

AYUNTAMIENTO MUNICIPAL CONSTITUCIONAL DE MALINALTEPEC, GRO.
TESORERIA MUNICIPAL
CONSOLIDADO



COMPARATIVO ENTRE LOS INGRESOS RECAUDADOS Y ESTIMADOS A NIVEL DE DETALLE
DEL 1 DE ENERO AL 30 DE JUNIO DEL 2024 SEMESTRE 1




Rubro de ingresos	Estimado	Ampliaciones y Reducciones	Modificado	Devengado	Recaudado	Variación absoluta	Variación %
004 009 MONTERO - ACCESO A LA UNIVERSIDAD DEL BIENESTAR "BENITO JUAREZ"	0.00	2,166.11	2,166.11	2,166.11	2,166.11	2,166.11	0.00
51 002 FONDO DE APORTACIONES PARA LA INFRAESTRUCTURA SOCIAL (FAISM)	0.00	2,166.11	2,166.11	2,166.11	2,166.11	2,166.11	0.00
51 002 003 PRODUCTOS DE TIPO CORRIENTE EXCEPTO LOS CAUSADOS EN EJERCICIOS FISCALES ANTERIORES	0.00	2,166.11	2,166.11	2,166.11	2,166.11	2,166.11	0.00
51 002 003 001 INTERESES POR PRODUCTOS FINANCIEROS ANTERIORES	0.00	2,166.11	2,166.11	2,166.11	2,166.11	2,166.11	0.00
51 002 003 001 INTERESES POR PRODUCTOS FINANCIEROS ANTERIORES	0.00	2,166.11	2,166.11	2,166.11	2,166.11	2,166.11	0.00
52 (Partida derogada 20180611) Productos de Gasto	0.00	0.00	0.00	0.00	0.00	0.00	0.00
59 Productos no comprendidos en las fracciones de la Ley de Ingresos causadas en ejercicios fiscales anteriores pendientes de liquidación o pago	0.00	0.00	0.00	0.00	0.00	0.00	0.00
6 Aprovechamientos	0.00	0.00	0.00	0.00	0.00	0.00	0.00
61 Aprovechamientos	0.00	0.00	0.00	0.00	0.00	0.00	0.00
61 001 GASTO CORRIENTE	0.00	0.00	0.00	0.00	0.00	0.00	0.00
61 001 004 APROVECHAMIENTOS	0.00	0.00	0.00	0.00	0.00	0.00	0.00
61 001 004 001 APROVECHAMIENTOS DE TIPO CORRIENTE	0.00	0.00	0.00	0.00	0.00	0.00	0.00
61 001 004 001 OTROS INGRESOS	0.00	0.00	0.00	0.00	0.00	0.00	0.00
61 001 004 001 INGRESOS POR DEVOLUCION DE 2% SOBRE NOMINA.	0.00	84,055.00	84,055.00	0.00	0.00	0.00	0.00
62 Aprovechamientos Patrimoniales	0.00	0.00	0.00	0.00	0.00	0.00	0.00
63 Accesorios de Aprovechamientos	0.00	0.00	0.00	0.00	0.00	0.00	0.00
69 fracciones de la Ley de Ingresos causadas en ejercicios fiscales anteriores pendientes de liquidación o pago	0.00	0.00	0.00	0.00	0.00	0.00	0.00
7 Ingresos por Venta de Bienes, Prestación de Servicios y Otros Ingresos	0.00	0.00	0.00	0.00	0.00	0.00	0.00
71 Ingresos por Venta de Bienes y Prestación de Servicios de Instituciones Públicas de Seguridad Social	0.00	0.00	0.00	0.00	0.00	0.00	0.00
72 Ingresos por Venta de Bienes y Prestación de Servicios de Empresas Productivas del Estado	0.00	0.00	0.00	0.00	0.00	0.00	0.00
73 Ingresos por Venta de Bienes y Prestación de Servicios de Entidades Paraestatales y Fideicomisos No Empresariales y No Financieros	0.00	0.00	0.00	0.00	0.00	0.00	0.00
74 Ingresos por Venta de Bienes y Prestación de Servicios de Entidades Paraestatales Empresariales No Financieras con Participación Estatal Mayoritaria	0.00	0.00	0.00	0.00	0.00	0.00	0.00
75 Ingresos por Venta de Bienes y Prestación de Servicios de Entidades Paraestatales Empresariales Financieras Monetarias con	0.00	0.00	0.00	0.00	0.00	0.00	0.00

21



AYUNTAMIENTO MUNICIPAL CONSTITUCIONAL DE MALINALTEPEC, GRO.
TESORERIA MUNICIPAL
CONSOLIDADO

COMPARATIVO ENTRE LOS INGRESOS RECAUDADOS Y ESTIMADOS A NIVEL DE DETALLE
DEL 1 DE ENERO AL 30 DE JUNIO DEL 2024 SEMESTRE 1




Rubro de ingresos	Estimado	Ampliaciones y Reducciones	Modificado	Devengado	Recaudado	Variación absoluta	Variación %
81.001.005.001 FONSO (APORTACION GENERAL) 1% DEL FONDO	0.00	200,000.00	200,000.00	105,227.00	105,227.00	105,227.00	0.00
81.005 INGRESOS PROPIOS	0.00	100,000.00	100,000.00	100,000.00	100,000.00	100,000.00	0.00
81.005.005 PARTICIPACIONES APORTACIONES Y CONVENIOS	0.00	100,000.00	100,000.00	100,000.00	100,000.00	100,000.00	0.00
81.005.005.001 PARTICIPACIONES DEL FONDO GRAL. DE LAS PROV.	0.00	100,000.00	100,000.00	100,000.00	100,000.00	100,000.00	0.00
81.005.005.001.001 PARTICIPACIONES FONDO DE FORTALECIMIENTO PARA LA CONSERVACION Y RESCATE DE LAS DANZAS TRADICIONALES EN EL MUNICIPIO DE MALINALTEPEC	0.00	100,000.00	100,000.00	100,000.00	100,000.00	100,000.00	0.00
82 Aportaciones FONDO DE APORTACIONES PARA LA INFRAESTRUCTURA SOCIAL MUNICIPAL (FAISM)	151,832,319.91	-24,125,604.91	127,706,715.00	74,549,981.95	74,549,981.95	-77,282,337.96	-50.90
82.002 PARTICIPACIONES APORTACIONES Y CONVENIOS	129,951,640.91	-22,985,017.91	106,966,623.00	64,179,973.80	64,179,973.80	-65,771,667.11	-50.61
82.002.005 FONDOS DE APORTACIONES FEDERALES	129,951,640.91	-22,985,017.91	106,966,623.00	64,179,973.80	64,179,973.80	-65,771,667.11	-50.61
82.002.005.002 FONDO DE APORTACIONES PARA LA INFRAESTRUCTURA SOCIAL MUNICIPAL	129,951,640.91	-22,985,017.91	106,966,623.00	64,179,973.80	64,179,973.80	-65,771,667.11	-50.61
82.002.005.002.001 FONDO DE APORTACIONES PARA LA INFRAESTRUCTURA SOCIAL MUNICIPAL (FAISM)	129,951,640.91	-22,985,017.91	106,966,623.00	64,179,973.80	64,179,973.80	-65,771,667.11	-50.61
82.003 FONTO DE APORTACIONES PARA EL FORTALECIMIENTO DE LOS MUNICIPIOS Y DE LAS DEMARCACIONES TERRITORIALES DEL DISTRITO FEDERAL (FORTAMUN-DF)	21,880,679.00	-1,140,663.90	20,740,015.10	10,370,008.15	10,370,008.15	-11,510,670.85	-52.61
82.003.005 PARTICIPACIONES APORTACIONES Y CONVENIOS	21,880,679.00	-1,140,663.90	20,740,015.10	10,370,008.15	10,370,008.15	-11,510,670.85	-52.61
82.003.005.002 FONDOS DE APORTACIONES FEDERALES	21,880,679.00	-1,140,663.90	20,740,015.10	10,370,008.15	10,370,008.15	-11,510,670.85	-52.61
82.003.005.002.002 FONTO DE APORTACIONES PARA EL FORTALECIMIENTO DE LOS MUNICIPIOS Y DE LAS DEMARCACIONES TERRITORIALES DEL DISTRITO FEDERAL (FORTAMUN-DF)	21,880,679.00	-1,140,663.90	20,740,015.10	10,370,008.15	10,370,008.15	-11,510,670.85	-52.61
83 Convenios FAEISM	2,021,970.00	59,501,200.00	61,523,170.00	36,500,944.36	36,500,944.36	34,479,974.36	1,705.22
83.007 APORTACIONES	2,021,970.00	0.00	2,021,970.00	800,224.36	800,224.36	-1,221,745.64	-60.42
83.007.002 PROVENIENTES DEL GOBIERNO ESTATAL	2,021,970.00	0.00	2,021,970.00	800,224.36	800,224.36	-1,221,745.64	-60.42
83.007.002.002 CONVENIO (FAEISM)	2,021,970.00	0.00	2,021,970.00	800,224.36	800,224.36	-1,221,745.64	-60.42
83.007.002.002.001 FONDO DE APORTACIONES ESTATALES PARA LA INFRAESTRUCTURA SOCIAL MUNICIPAL (FAEISM)	2,021,970.00	0.00	2,021,970.00	800,224.36	800,224.36	-1,221,745.64	-60.42
83.004 CONVENIOS (RAMO 09: COMUNICACIONES Y TRANSPORTES 2022)	0.00	59,501,200.00	59,501,200.00	35,700,720.00	35,700,720.00	35,700,720.00	0.00
83.004.005 PARTICIPACIONES APORTACIONES Y CONVENIOS	0.00	59,501,200.00	59,501,200.00	35,700,720.00	35,700,720.00	35,700,720.00	0.00




AYUNTAMIENTO MUNICIPAL CONSTITUCIONAL DE MALINALTEPEC, GRO.
TESORERIA MUNICIPAL
CONSOLIDADO

COMPARATIVO ENTRE LOS INGRESOS RECAUDADOS Y ESTIMADOS A NIVEL DE DETALLE
DEL 1 DE ENERO AL 30 DE JUNIO DEL 2024 SEMESTRE 1



Rubro de ingresos	Estimado	Ampliaciones y Reducciones	Modificado	Devengado	Recaudado	Variación absoluta	Variación %
83 004 005 001 PARTICIPACIONES	0.00	59,501,200.00	59,501,200.00	35,700,720.00	35,700,720.00	35,700,720.00	0.00
83 004 005 001 PROVENIENTES DEL GOBIERNO FEDERAL	0.00	59,501,200.00	59,501,200.00	35,700,720.00	35,700,720.00	35,700,720.00	0.00
002 001	0.00	59,501,200.00	59,501,200.00	35,700,720.00	35,700,720.00	35,700,720.00	0.00
83 004 005 001 RAMO 09: COMUNICACIONES Y TRANSPORTES	0.00	12,250,000.00	12,250,000.00	7,350,000.00	7,350,000.00	7,350,000.00	0.00
002 001	0.00	12,250,000.00	12,250,000.00	7,350,000.00	7,350,000.00	7,350,000.00	0.00
83 004 005 001 REHABILITACION DE CAMINO RURAL	0.00	7,350,000.00	7,350,000.00	4,410,000.00	4,410,000.00	4,410,000.00	0.00
002 001 001 MALINALTEPE - EL OBISPO	0.00	7,350,000.00	7,350,000.00	4,410,000.00	4,410,000.00	4,410,000.00	0.00
83 004 005 001 REHABILITACION DE CAMINO RURAL EL	0.00	3,920,000.00	3,920,000.00	2,352,000.00	2,352,000.00	2,352,000.00	0.00
002 001 002 TEPEYAC E.C. (TLAPA - MALINALTEPEC)	0.00	3,920,000.00	3,920,000.00	2,352,000.00	2,352,000.00	2,352,000.00	0.00
83 004 005 001 REHABILITACION DE CAMINO RURAL	0.00	4,900,000.00	4,900,000.00	2,940,000.00	2,940,000.00	2,940,000.00	0.00
002 001 003 (TLAPA - MALINALTEPEC) - UNION DE LAS PERAS	0.00	4,900,000.00	4,900,000.00	2,940,000.00	2,940,000.00	2,940,000.00	0.00
83 004 005 001 REHABILITACION DE CAMINO RURAL	0.00	4,900,000.00	4,900,000.00	2,940,000.00	2,940,000.00	2,940,000.00	0.00
002 001 004 PARAISO - MOYOTEPEC	0.00	4,900,000.00	4,900,000.00	2,940,000.00	2,940,000.00	2,940,000.00	0.00
83 004 005 001 REHABILITACION DE CAMINO RURAL	0.00	4,900,000.00	4,900,000.00	2,940,000.00	2,940,000.00	2,940,000.00	0.00
002 001 005 PANTANOSO - OJO DE AGUA	0.00	4,900,000.00	4,900,000.00	2,940,000.00	2,940,000.00	2,940,000.00	0.00
83 004 005 001 REHABILITACION DE CAMINO RURAL	0.00	4,900,000.00	4,900,000.00	2,940,000.00	2,940,000.00	2,940,000.00	0.00
002 001 006 XTUTI - EL TEJOCOTE	0.00	4,900,000.00	4,900,000.00	2,940,000.00	2,940,000.00	2,940,000.00	0.00
83 004 005 001 REHABILITACION DE CAMINO RURAL	0.00	4,900,000.00	4,900,000.00	2,940,000.00	2,940,000.00	2,940,000.00	0.00
002 001 007 BLANCO - E.C. (TLAPA - MARQUELIA)	0.00	4,900,000.00	4,900,000.00	2,940,000.00	2,940,000.00	2,940,000.00	0.00
83 004 005 001 REHABILITACION DE CAMINO RURAL	0.00	7,350,000.00	7,350,000.00	4,410,000.00	4,410,000.00	4,410,000.00	0.00
002 001 008 SOLEDAD - E.C. (TLAPA - MARQUELIA)	0.00	7,350,000.00	7,350,000.00	4,410,000.00	4,410,000.00	4,410,000.00	0.00
83 004 005 001 REHABILITACION DE CAMINO RURAL	0.00	9,031,200.00	9,031,200.00	5,418,720.00	5,418,720.00	5,418,720.00	0.00
002 001 009 MONTERO - ACCESO A LA UNIVERSIDAD DE BAHIA DE BAJA CALIFORNIA	0.00	9,031,200.00	9,031,200.00	5,418,720.00	5,418,720.00	5,418,720.00	0.00
84 Incentivos Derivados de la Colaboración	0.00	0.00	0.00	0.00	0.00	0.00	0.00
85 Fondos Distintos de Aportaciones	0.00	0.00	0.00	0.00	0.00	0.00	0.00
9 Transferencias, Asignaciones, Subsidios y Subvenciones, y Pensiones y Jubilaciones	0.00	0.00	0.00	0.00	0.00	0.00	0.00
91 Transferencias y Asignaciones	0.00	0.00	0.00	0.00	0.00	0.00	0.00
92 (Partida derogada 20180611) Transferencias al Resto del Sector Público	0.00	0.00	0.00	0.00	0.00	0.00	0.00
93 Subsidios y Subvenciones	0.00	0.00	0.00	0.00	0.00	0.00	0.00
94 (Partida derogada 20180611) Ayudas sociales	0.00	0.00	0.00	0.00	0.00	0.00	0.00
95 Pensiones y Jubilaciones	0.00	0.00	0.00	0.00	0.00	0.00	0.00
96 (Partida derogada 20180611) Transferencias a Fideicomisos, Mandatos y Análogos	0.00	0.00	0.00	0.00	0.00	0.00	0.00
97 Transferencias del Fondo Mexicano del Petróleo para la Estabilización y el Desarrollo	0.00	0.00	0.00	0.00	0.00	0.00	0.00
0 Ingresos derivados de Financiamientos	0.00	0.00	0.00	0.00	0.00	0.00	0.00
01 Endeudamiento interno	0.00	0.00	0.00	0.00	0.00	0.00	0.00
02 Endeudamiento externo	0.00	0.00	0.00	0.00	0.00	0.00	0.00
03 Financiamiento Interno	0.00	0.00	0.00	0.00	0.00	0.00	0.00
Total	187,631,639.11	31,971,241.11	219,602,880.22	126,540,302.58	126,540,302.58	-61,091,336.53	-32.56



24

AYUNTAMIENTO MUNICIPAL CONSTITUCIONAL DE MALINALTEPEC, GRO.
TESORERIA MUNICIPAL
CONSOLIDADO



COMPARATIVO ENTRE LOS INGRESOS RECAUDADOS Y ESTIMADOS A NIVEL DE DETALLE
DEL 1 DE ENERO AL 30 DE JUNIO DEL 2024 SEMESTRE 1

Rubro de ingresos	Estimado	Ampliaciones y Reducciones	Modificado	Devengado	Recaudado	Variación absoluta	Variación %
-------------------	----------	----------------------------	------------	-----------	-----------	--------------------	-------------


25


 DEL MUNICIPIO DE MALINALTEPEC, GRO.
PRESIDENCIA
 GOBIERNO MUNICIPAL
 2021-2024
 TRABAJANDO JUNTOS POR MALINALTEPEC
AUTORIZO

 C. DELLANIRA BERNARDINO ARZATE
 PRESIDENTA MUNICIPAL

V. B.°

MVZ. ANA MARIA ESPINOBARRO CRUZ
 SINDICA PROCURADORA


 DEL MUNICIPIO DE MALINALTEPEC, GRO.
TESORERIA
 GOBIERNO MUNICIPAL
 2021-2024

 E. EMANUEL REYES GUERRERO
 TESORERO MUNICIPAL


 DEL MUNICIPIO DE MALINALTEPEC, GRO.
TITULAR DEL ORGANISMO DE CONTROL INTERNO
 GOBIERNO MUNICIPAL
 2021-2024

 LIC. ANARELY LEAL HERNANDEZ
 TITULAR DEL ORGANISMO DE CONTROL INTERNO